

ANALIZA PORÓWNAWCZA DZIAŁALNOŚCI POWIATOWYCH URZĘDÓW PRACY WOJEWÓDZTWA KUJAWSKO-POMORSKIEGO W 2024 ROKU



Spis treści

Analiza wskaźników rynku pracy 2

Stopa bezrobocia rejestrowanego w końcu 2024 roku 2

Liczba bezrobotnych w końcu 2024 roku 3

Wolne miejsca pracy i miejsca aktywizacji w 2024 roku 4

Analiza wskaźników aktywizacji

Definicje 5

Podjęcia pracy w 2024 roku 6

Podstawowe formy aktywizacji w 2024 roku 8

Analiza wskaźników administracyjnych 22

Definicje 22

Dane o pracownikach PUP w końcu 2024 roku 23

Analiza wskaźników rynku pracy

Stopa bezrobocia w końcu 2024 roku

%

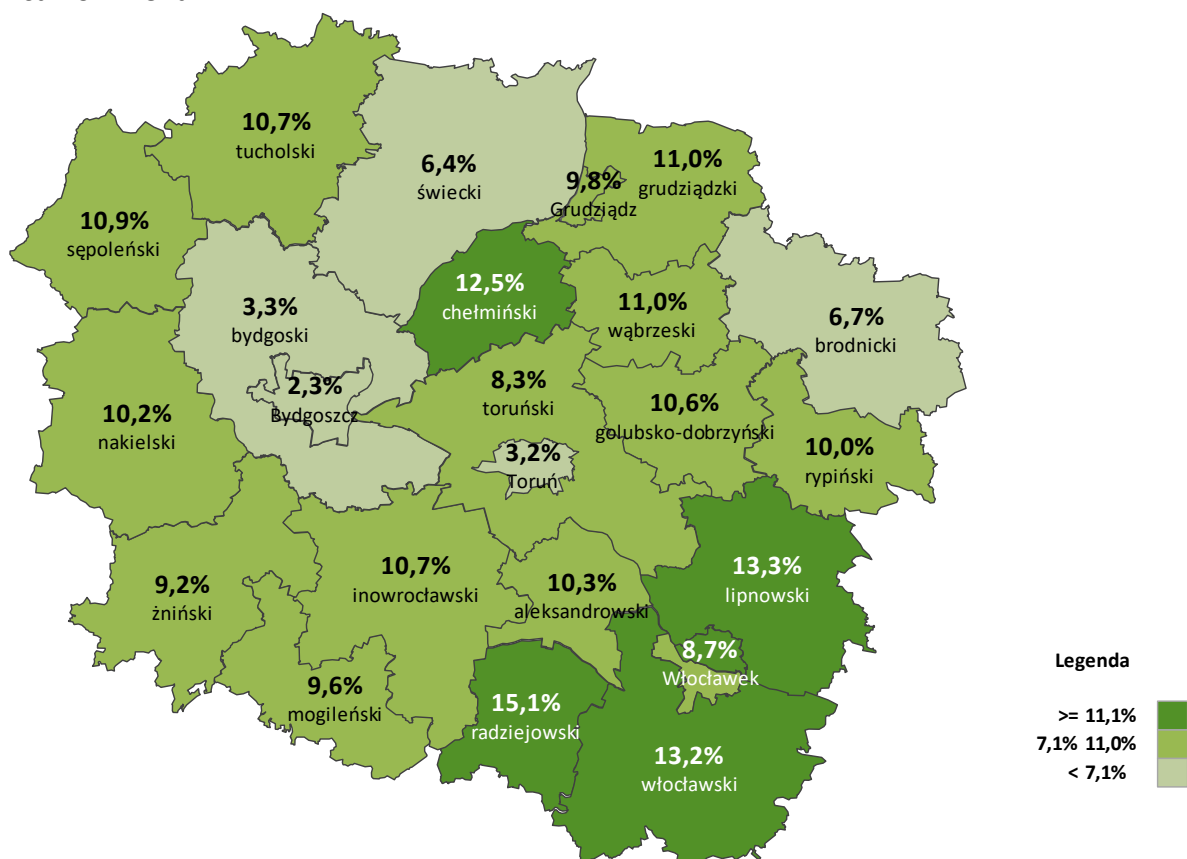
7,3%

Kujawsko-pomorskie

zmiana r/r: +0,2 pkt. proc.

W końcu 2024 roku stopa bezrobocia rejestrowanego w województwie kujawsko-pomorskim wyniosła 7,3%, co oznacza, że była o 2,2 pkt. proc. wyższa niż średnia krajowa (5,1%). Pod względem wysokości stopy bezrobocia województwo zajęło 12. miejsce w kraju. W poszczególnych powiatach województwa stopa bezrobocia wahała się od 2,3% w Bydgoszczy do 15,1% w powiecie radziejewskim. W trzech powiatach województwa stopa bezrobocia była niższa niż w Polsce, a w dwóch wyższa niż w Polsce, ale niższa od wojewódzkiej.

Stopa bezrobocia w województwie kujawsko-pomorskim według powiatów w końcu 2024 roku



Liczba bezrobotnych w końcu 2024 roku

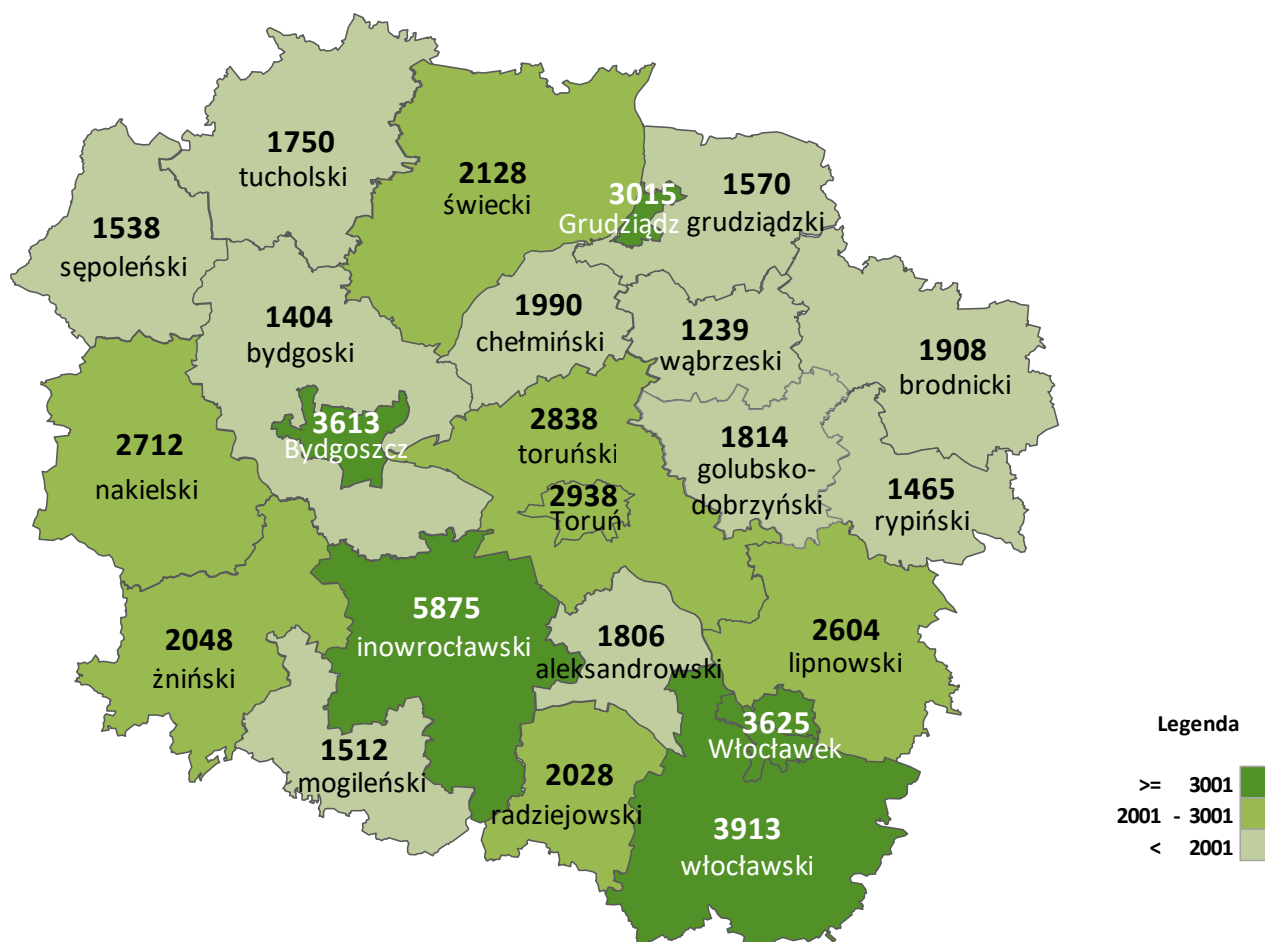


55 333

zmiana r/r: +1,8%

W końcu 2024 roku w urzędach pracy pozostawały zarejestrowane 55 333 osoby bezrobotne, co oznacza wzrost o 957 osób w porównaniu z końcem 2023 roku. W województwie najwięcej bezrobotnych było zarejestrowanych w Powiatowym Urzędzie Pracy w Inowrocławiu (5875 osób), a najmniej w Powiatowym Urzędzie Pracy w Wąbrzeźnie (1239 osób).

Liczba bezrobotnych w województwie kujawsko- pomorskim według powiatów w końcu 2024 roku




Wolne miejsca pracy i miejsca aktywizacji zawodowej w 2024 roku



44 658

zmiana r/r: -10,0%

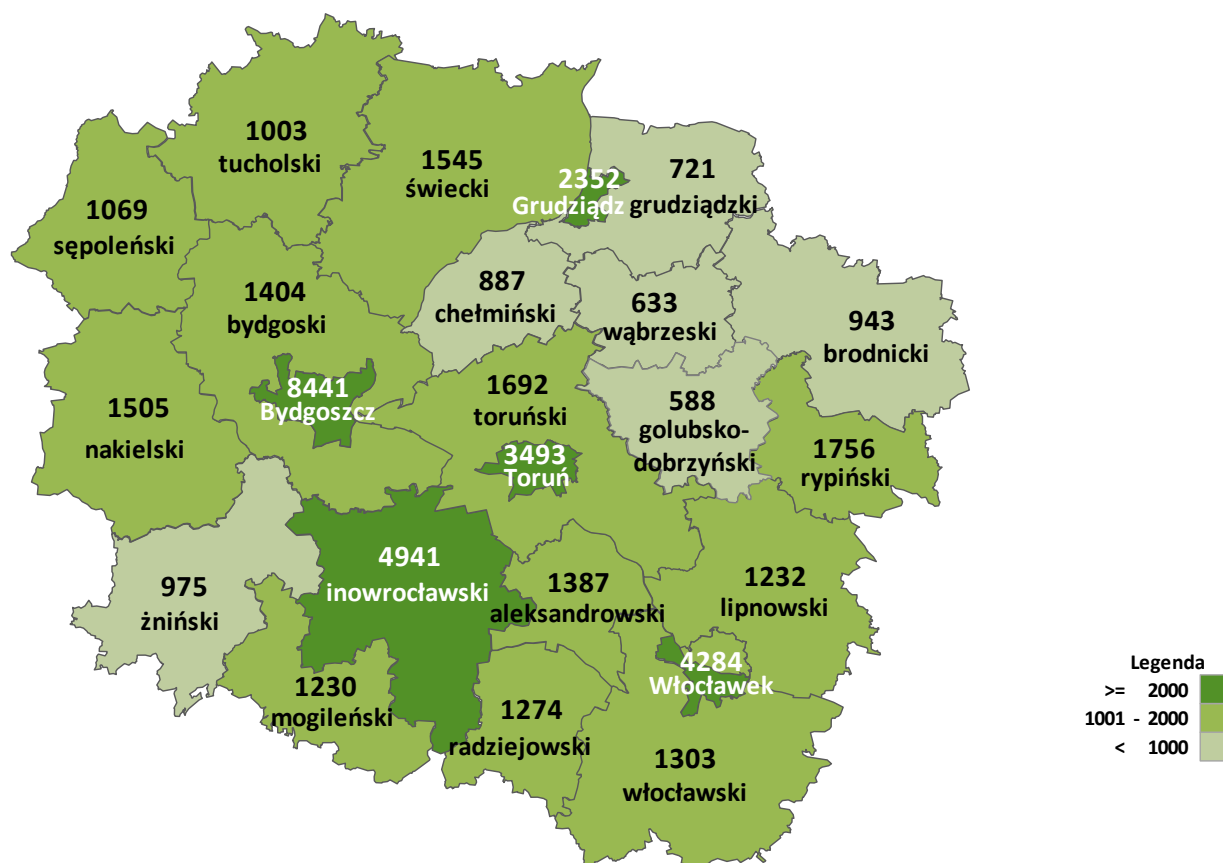


W 2024 roku najwięcej wolnych miejsc pracy i miejsc aktywizacji zawodowej zgłoszono w Bydgoszczy (18,9%), najmniej w powiecie golubsko-dobrzyńskim (1,3%).

Niesubsydiowane wolne miejsca pracy i miejsca aktywizacji zawodowej stanowiły 70,2%.

Najwyższy udział niesubsydiowanych miejsc pracy odnotowano w Bydgoszczy (95,2%), a najniższy w powiecie sępoleńskim (24,5%).

**Liczba wolnych miejsc pracy i miejsc aktywizacji zawodowej zgłoszone
w powiatowych urzędach pracy w województwie kujawsko-pomorskim w 2024 roku**





Analiza wskaźników aktywizacji

Definicje



Podstawowe formy aktywizacji:

- szkolenia,
- staże,
- prace interwencyjne,
- roboty publiczne,
- praca na stanowiskach utworzonych dzięki refundacji kosztów zatrudnienia,
- podjęcie działalności gospodarczej.

Liczba zaktywizowanych

Liczba bezrobotnych, którzy w roku podjęli podstawowe formy aktywizacji.

Efektywność zatrudnieniowa (wskaźnik ponownego zatrudnienia w 2024 roku)

Stosunek liczby osób bezrobotnych, które w okresie 3 miesięcy po zakończeniu lub przerwaniu udziału w określonej formie aktywizacji w 2024 r., były zatrudnione przez co najmniej 30 dni, do liczby osób, które w 2024 roku zakończyły lub przerwały z tytułu podjęcia pracy udział w danej formie aktywizacji.

Efektywność kosztowa w złotych (koszt ponownego zatrudnienia w 2024 roku)*

Stosunek kwoty poniesionych w 2024 r. wydatków na daną formę aktywizacji do liczby osób bezrobotnych, które po zakończeniu w 2024 roku lub przerwaniu z tytułu podjęcia pracy udziału w danej formie aktywizacji, w okresie do 3 miesięcy były zatrudnione przez co najmniej 30 dni.

* W przypadku długotrwałych form jak np. utworzenie stanowiska pracy w ramach refundacji kosztów wyposażenia i doposażenia miejsca pracy, efekt zatrudnieniowy jest badany nie w roku poniesienia wydatku, a po zakończeniu dwuletniego okresu obowiązywania umowy, co może powodować odchylenia efektywności kosztowej w przypadku dużych zmian liczby uczestników kierowanych na formę w poszczególnych latach.

Podjęcia pracy w 2024 roku



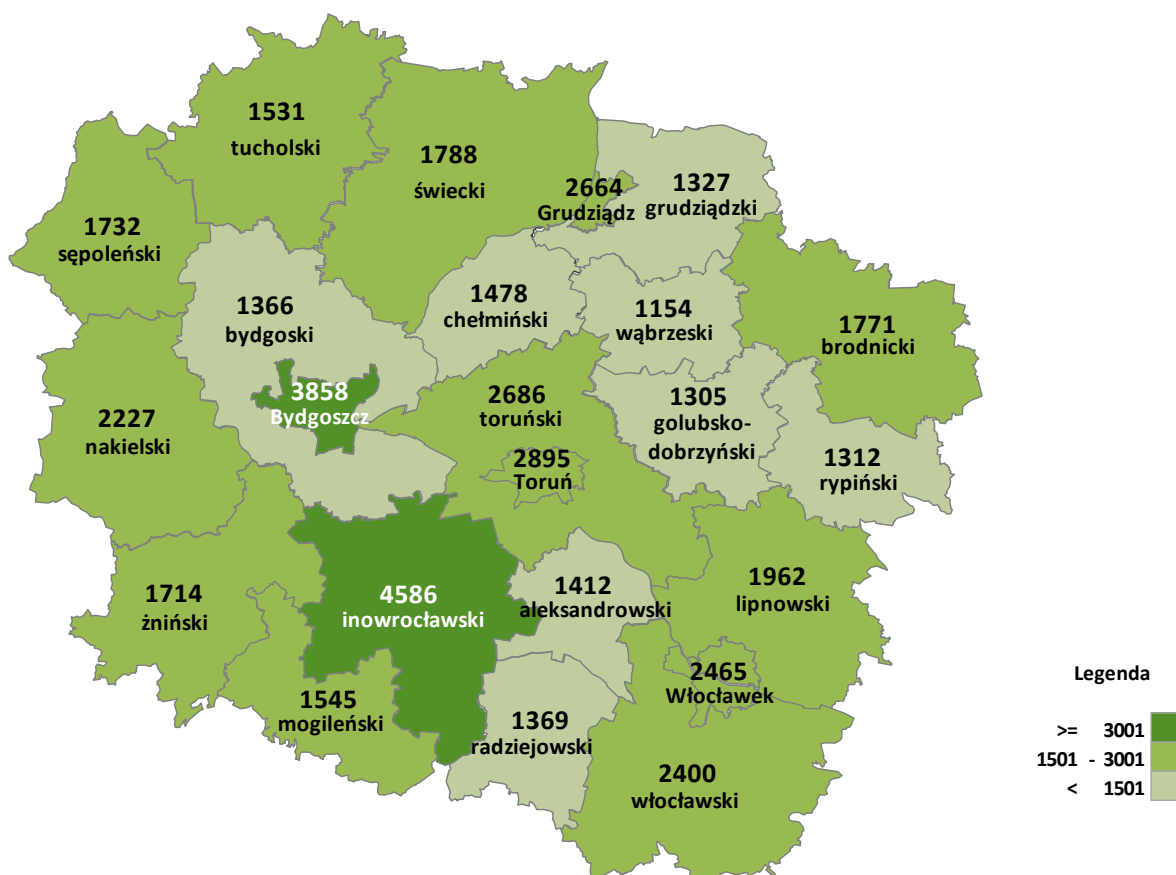
46 547 osób

podjęło pracę
(zmiana r/r: -0,8%)

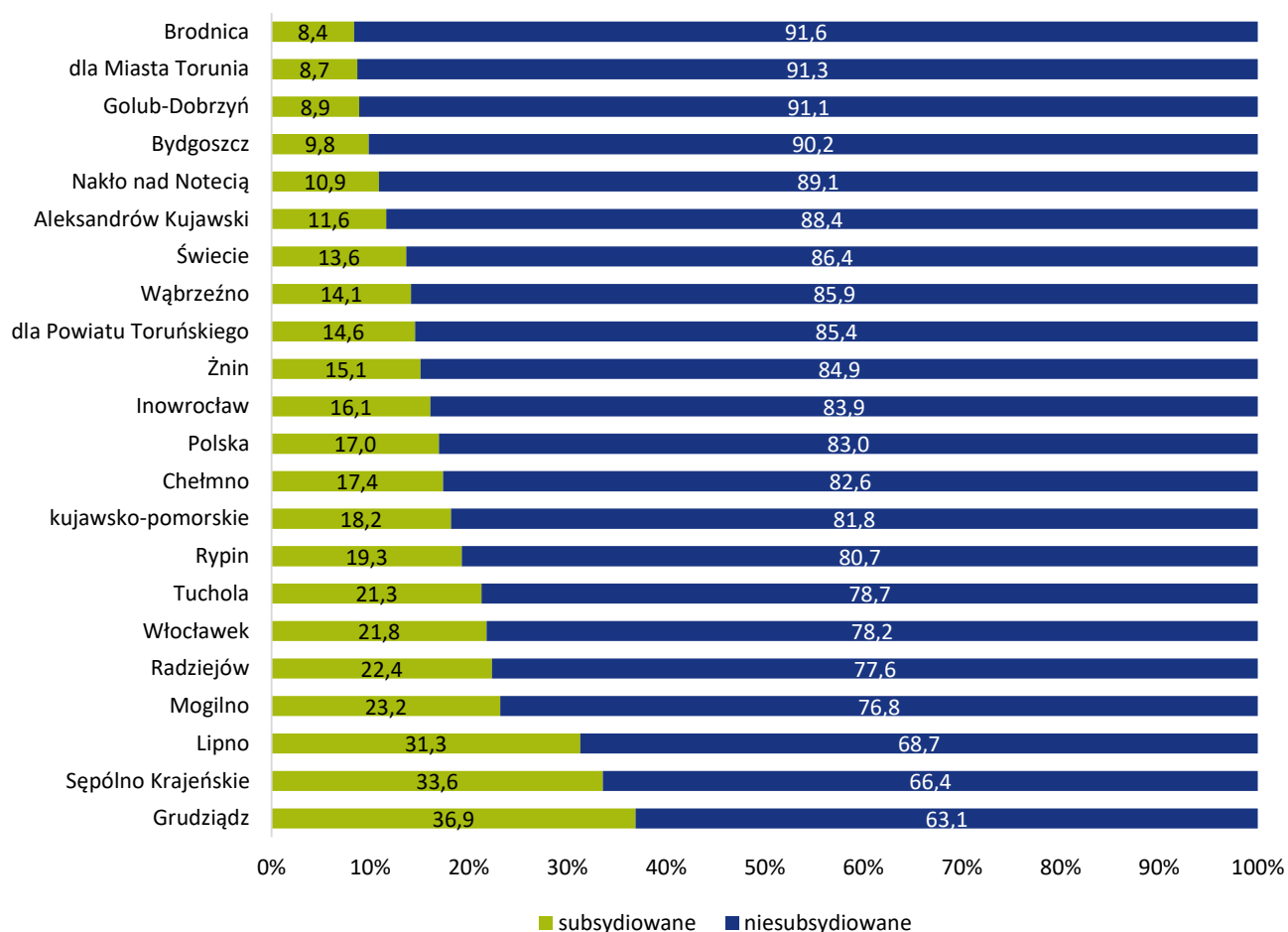
W 2024 roku 46 547 bezrobotnych podjęło pracę w województwie kujawsko-pomorskim, stanowiło to 57,0% wszystkich wyłączeń bezrobotnych z rejestrów PUP. Najwyższy udział podjęć pracy odnotowano w powiecie sępoleńskim (70,1%), a najniższy w powiecie aleksandrowskim (46,2%).

Podjęcia prac niesubsydiowanych stanowiły 81,8% wszystkich podjęć pracy w województwie. Największy udział niesubsydiowanych podjęć pracy dotyczył PUP w Brodnicy (91,6%), a najniższy w PUP w Grudziądzu (63,1%).

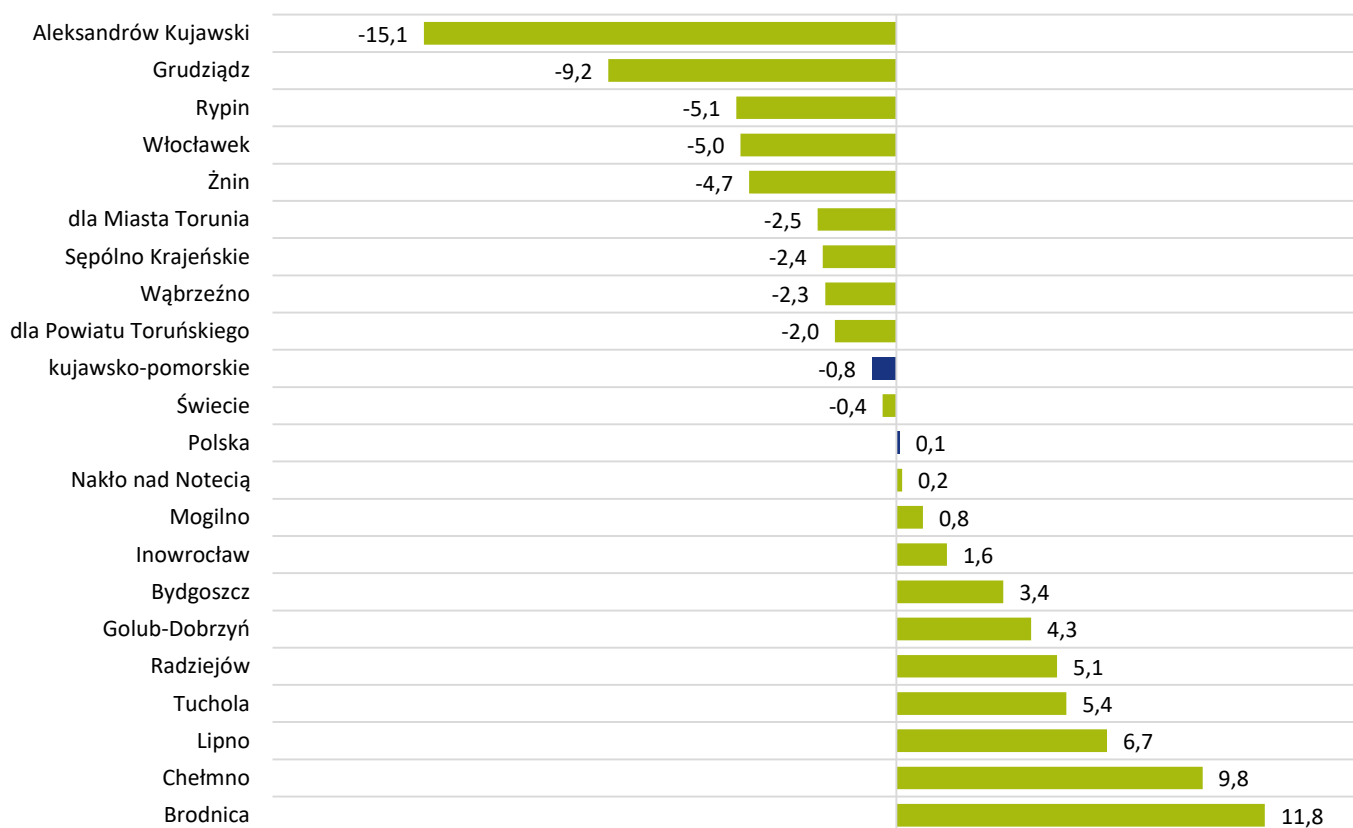
Podjęcia pracy w województwie kujawsko-pomorskim według powiatów w 2024 roku




Struktura podjęć pracy w 2024 roku według PUP



Zmiana (w %) liczby podjęć pracy w 2024 roku w odniesieniu do 2023 roku według PUP



Podstawowe formy aktywizacji w 2024 roku



14 348 osób

rozpoczęło podstawowe
formy aktywizacji
(zmiana r/r: -15,0%)

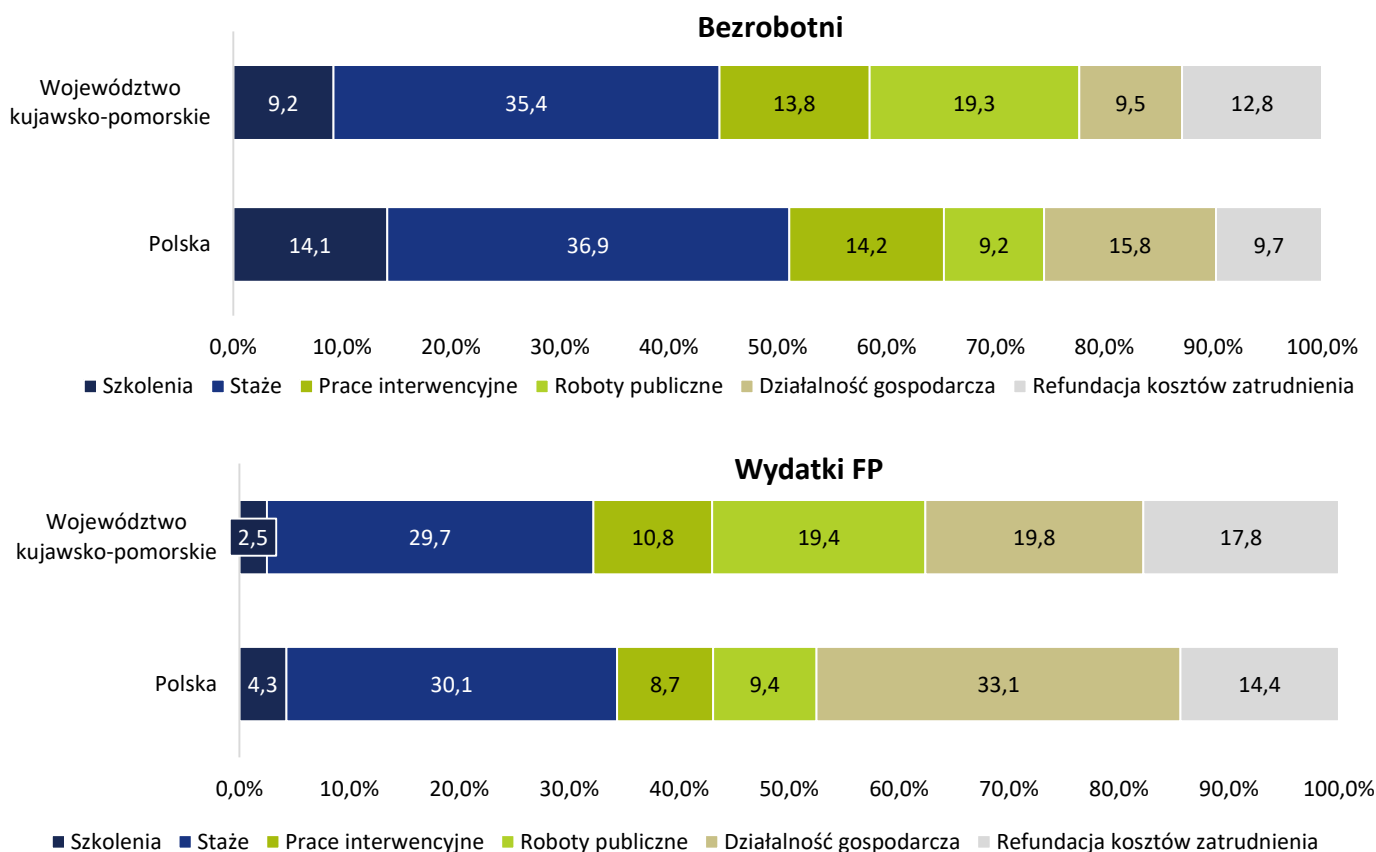
W województwie odnotowano 14 348 rozpoczęć podstawowych form aktywizacji. Najczęstszą formą aktywizacji były staże (5086 osób).

Na podstawowe formy aktywizacji powiatowe urzędy pracy wydatkowały 203 175,1 tys. zł, w tym 29,7% na staże;

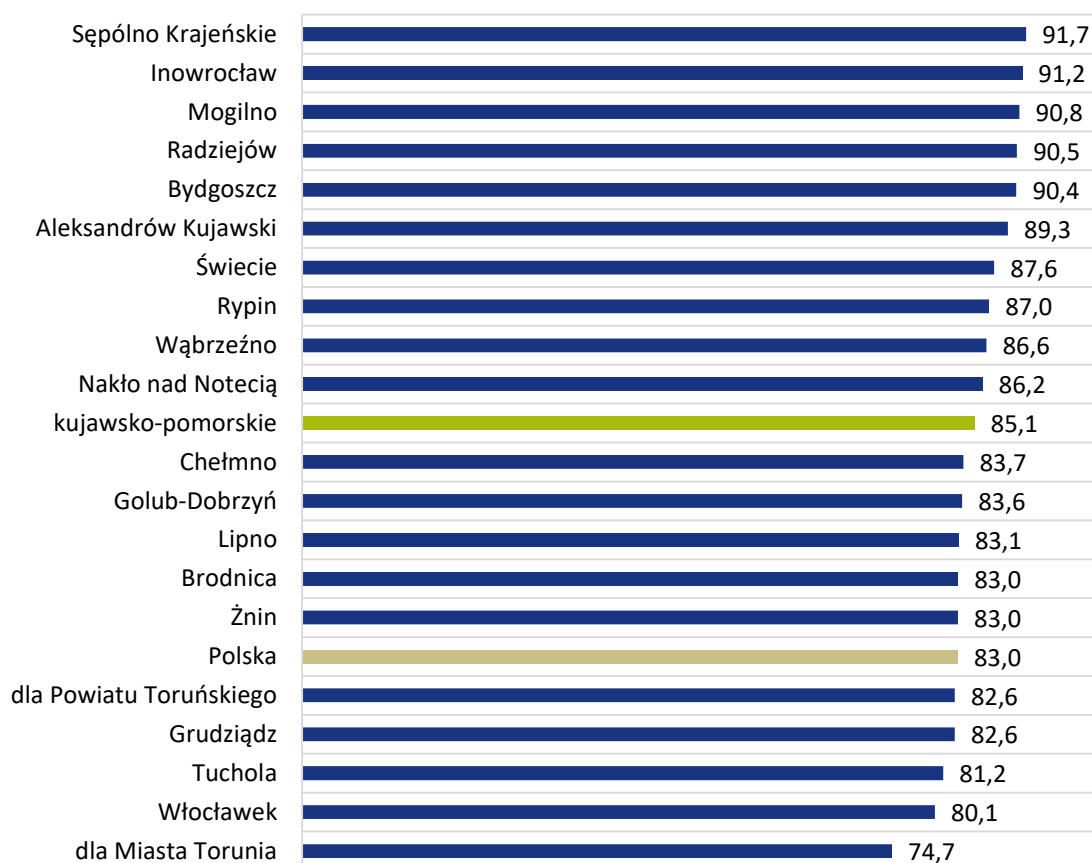
Efektywność zatrudnieniowa podstawowych form wyniosła 85,1%, najwyższą uzyskał PUP w Sępólnie Krajeńskim – 91,7%, najwyższy wskaźnik (95,2%) uzyskało podjęcie działalności gospodarczej oraz prace interwencyjne;

Średni koszt uzyskania zatrudnienia po zakończeniu programu (efektywność kosztowa podstawowych form) wyniósł 17 063,50 zł, najniższy odnotowano w PUP w Sępólnie Krajeńskim – 12 276,91 zł. Najniższy koszt ponownego zatrudnienia dotyczył szkoleń – 8325,15 zł.

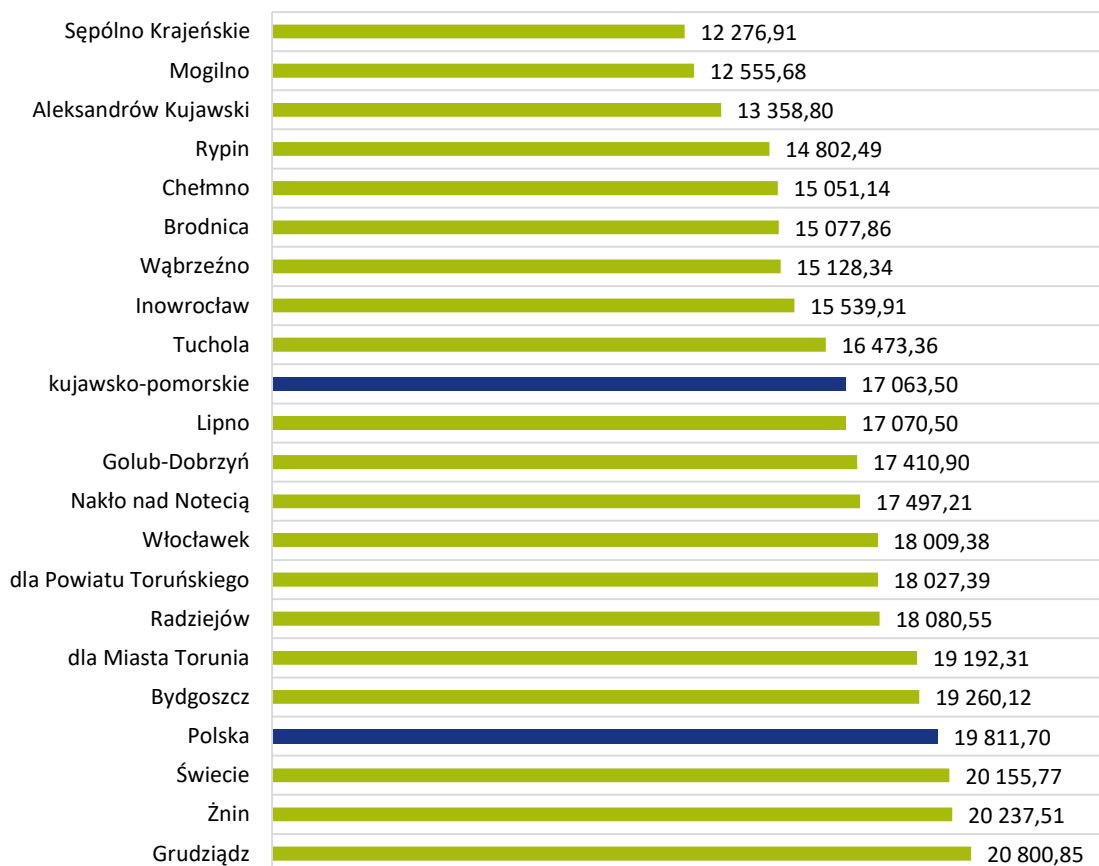
Struktura zaktywizowanych bezrobotnych oraz wydatków Funduszu Pracy na aktywizację podstawowymi formami osób bezrobotnych i poszukujących pracy w 2024 roku



Efektywność zatrudnieniowa (w %) podstawowych form aktywizacji w 2024 roku według PUP



Efektywność kosztowa (w zł) podstawowych form aktywizacji w 2024 roku według PUP





SZKOLENIA



1323 osoby

Rozpoczęcia szkoleń

W województwie szkolenia stanowiły 9,2% aktywizacji podstawowymi formami (o 1,3 p. proc. mniej niż w 2023 roku) na szkolenia powiatowe urzędy pracy w województwie wydały 5,1 mln zł.

Efektywność zatrudnieniowa

Efektywność zatrudnieniowa szkoleń wyniosła średnio w województwie 50,1% o 4,1 p. proc. więcej niż w 2023 roku, od 16,2% w powiecie chełmińskim do 100,0% w powiecie rypińskim.

Efektywność kosztowa

Efektywność kosztowa szkoleń wyniosła średnio 8325,15 zł, od 1575,23 zł w powiecie rypińskim do 31 000,02 zł w powiecie lipnowskim.

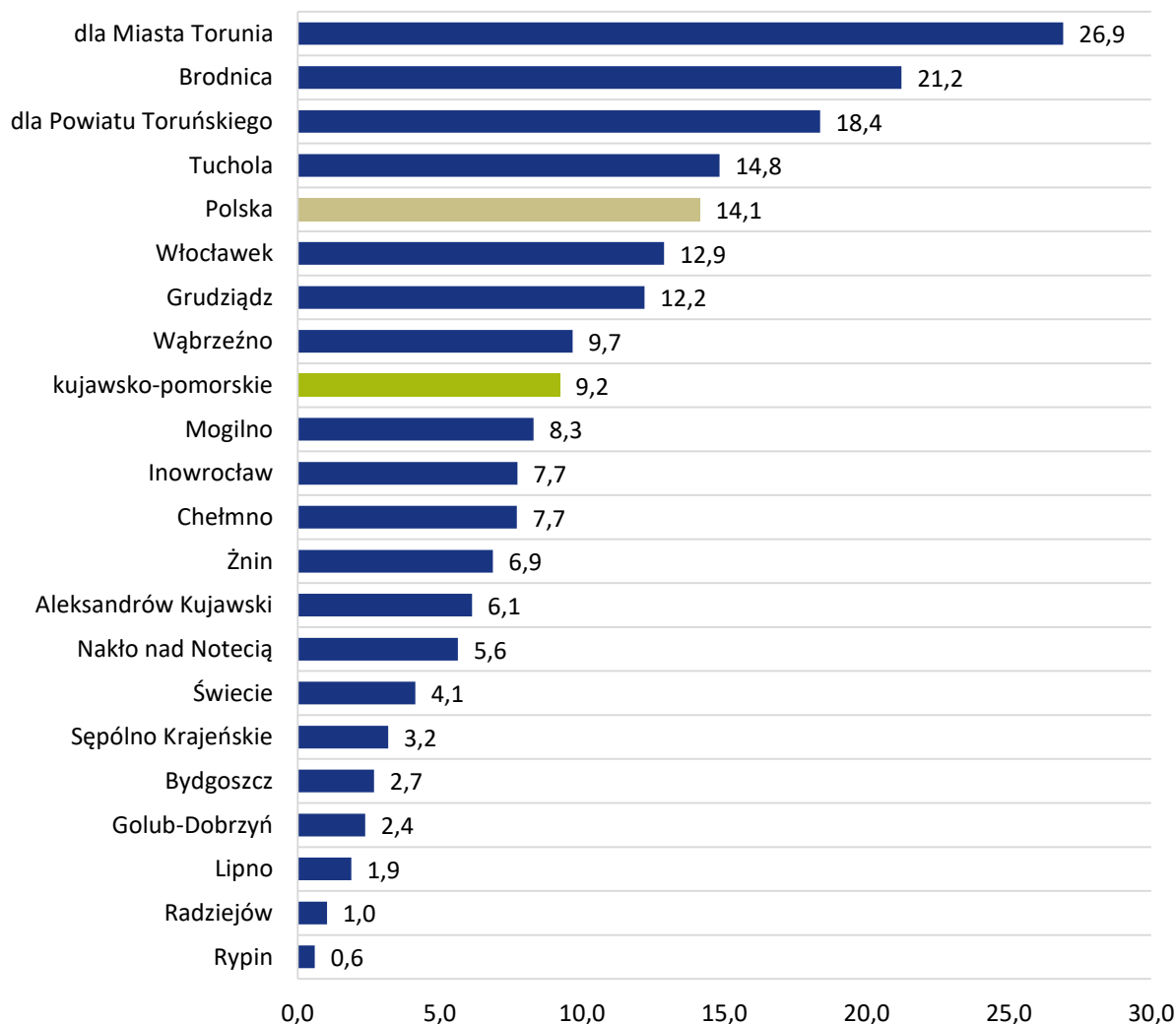


50,1%

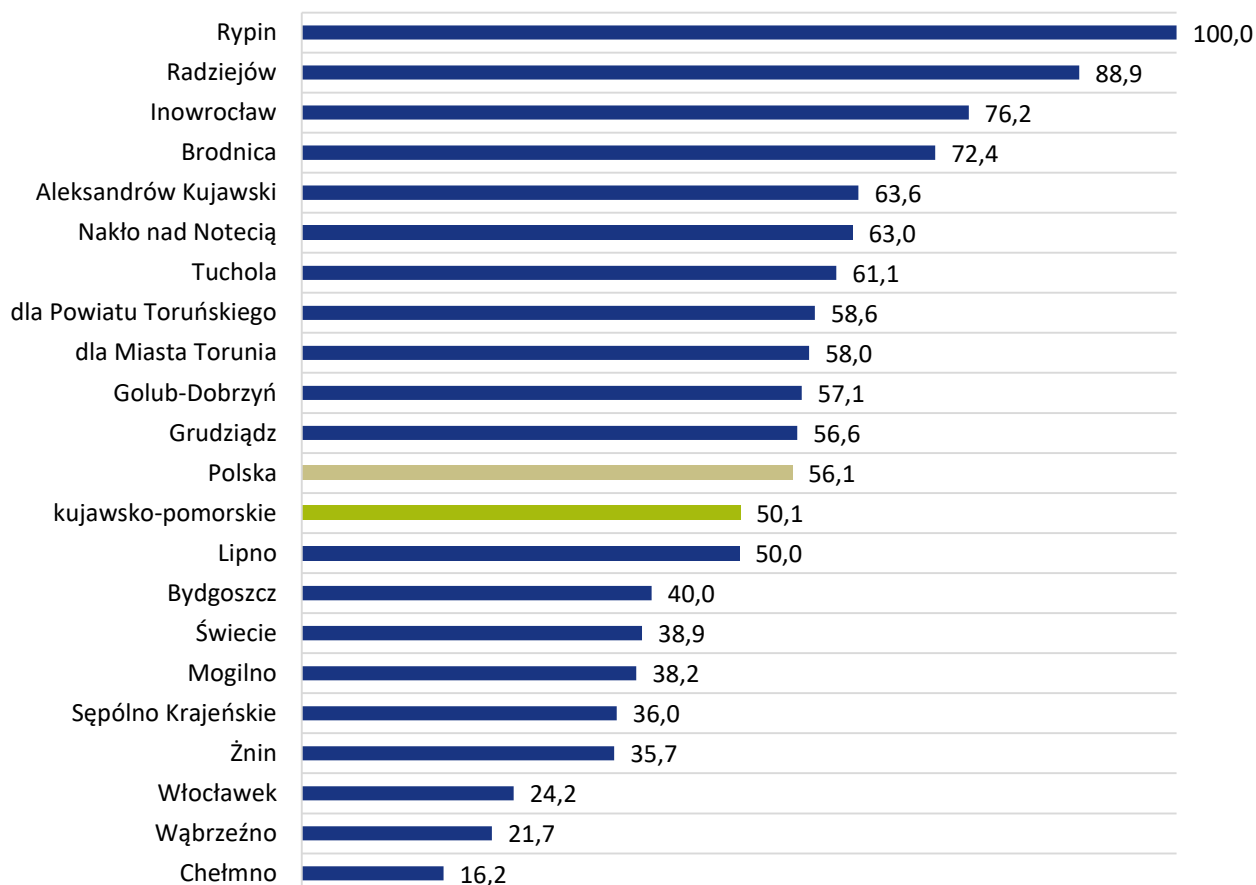


8325,15 zł

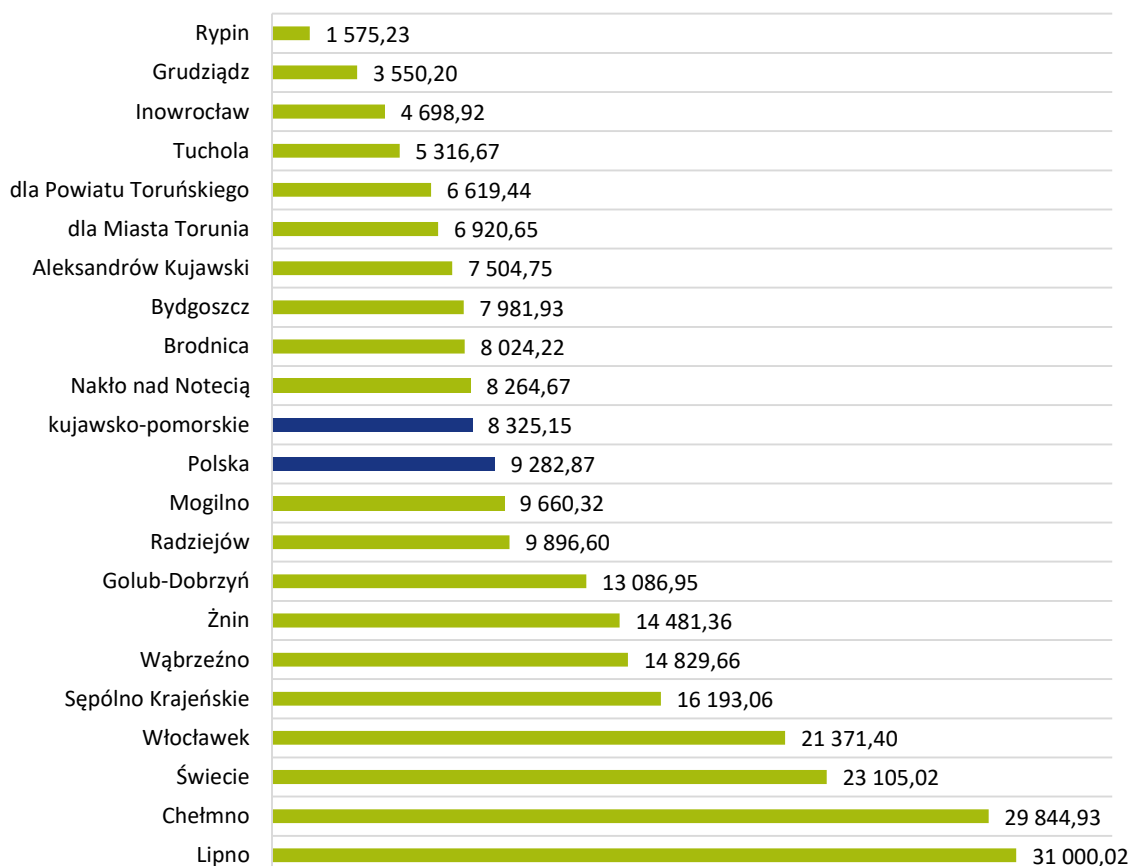
Udział szkoleń w liczbie zaktzywizowanych w podstawowych formach w województwie kujawsko-pomorskim w 2024 roku według PUP (w %)



Efektywność zatrudnieniowa (w %) szkoleń w 2024 roku według PUP



Efektywność kosztowa (w zł) szkoleń w 2024 roku według PUP





STAŻE



5086 osób

Rozpoczęcie staży

W województwie staże stanowiły 35,4% aktywizacji podstawowymi formami (o 0,3 p. proc. mniej niż w 2023 roku). Na staże powiatowe urzędy pracy w województwie wydały 60,4 mln zł.



82,5%

Efektywność zatrudnieniowa

Efektywność zatrudnieniowa staży wyniosła średnio w województwie 82,5% (tyle samo co w 2023 roku), od 64,6% w powiecie tucholskim do 90,7% w powiecie mogileńskim.

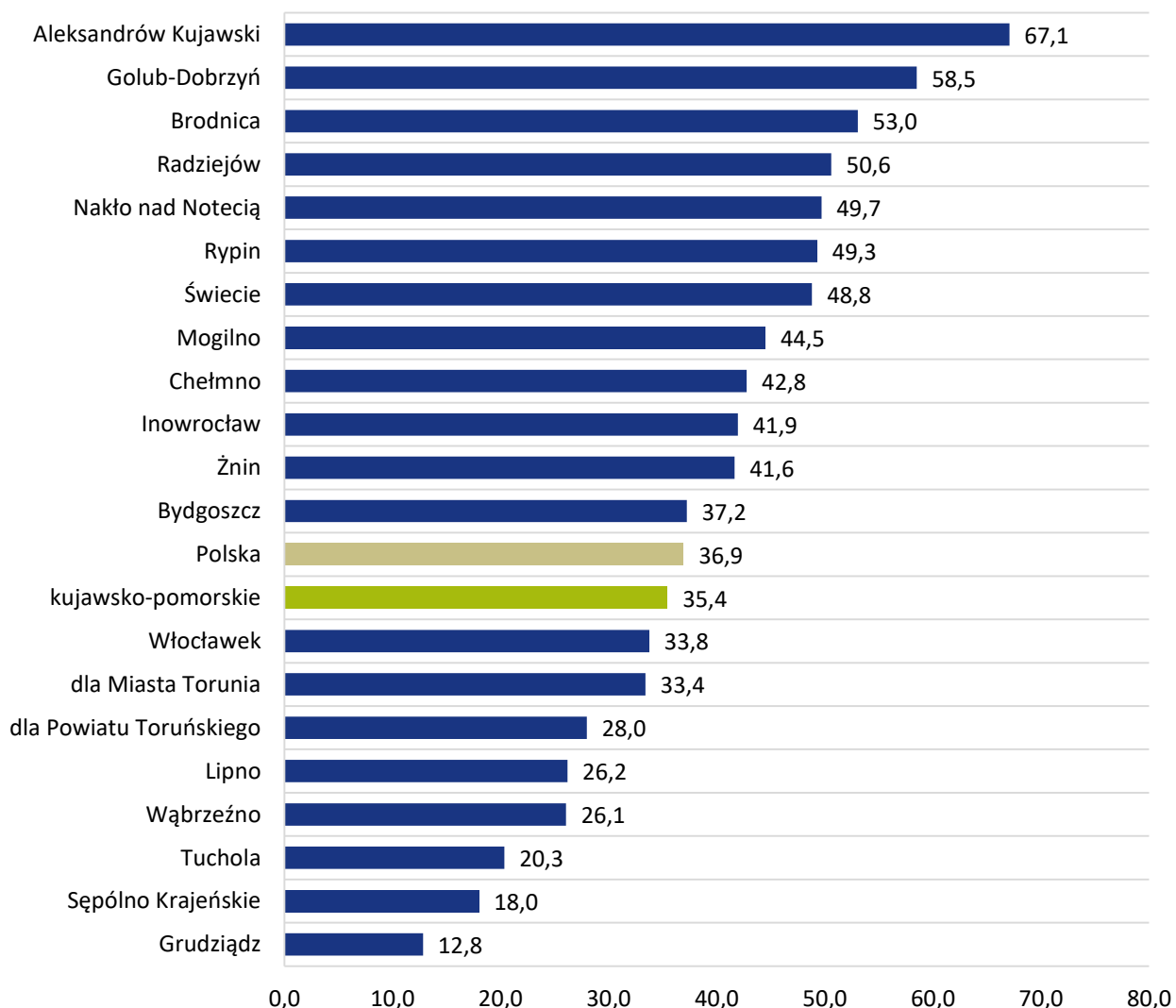


13 890,09 zł

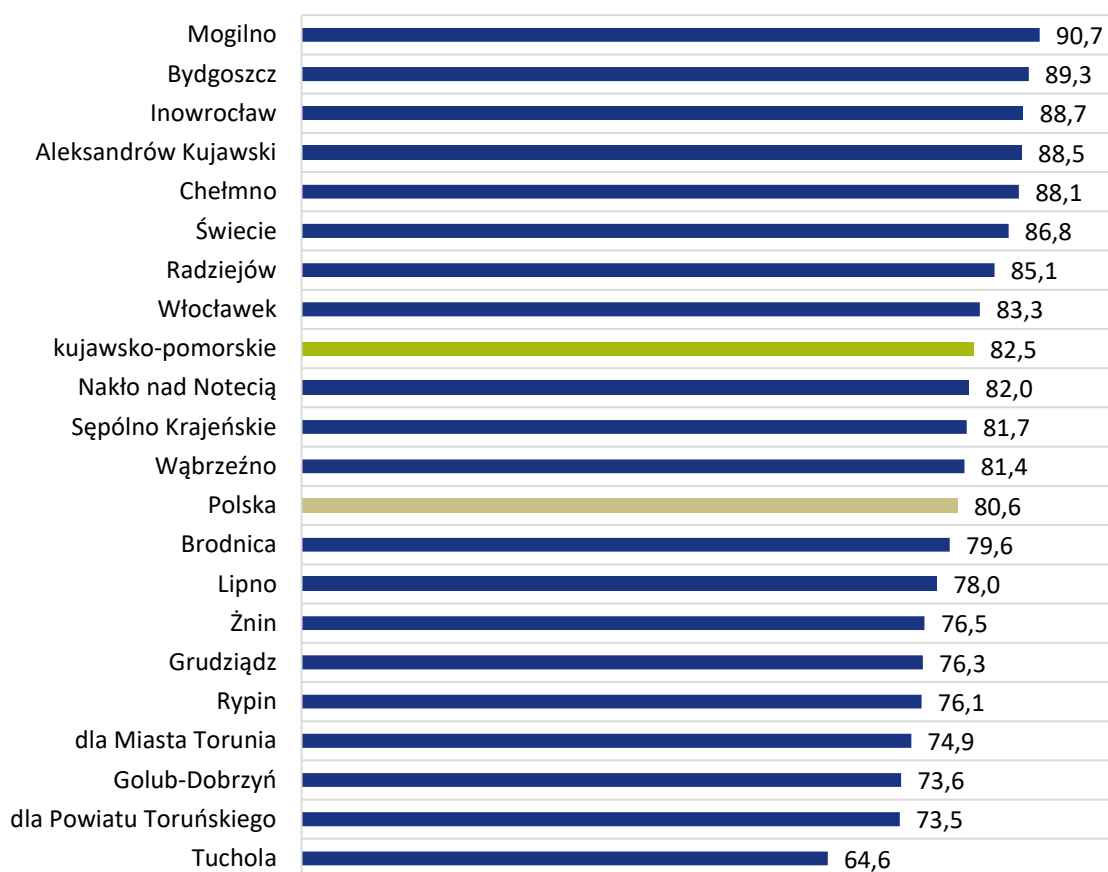
Efektywność kosztowa

Efektywność kosztowa staży wyniosła średnio 13 890,09 zł, od 8815,36 zł w powiecie mogileńskim do 19 990,80 zł dla Miasta Torunia.

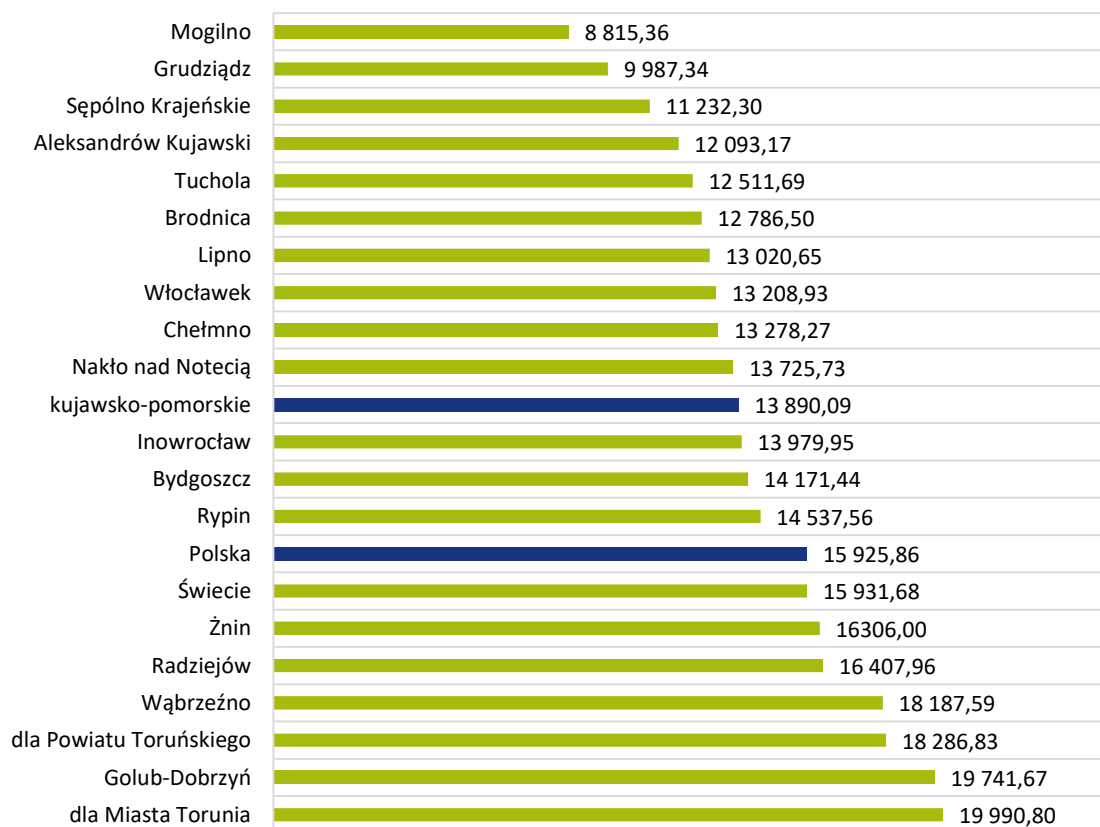
Udział staży w liczbie zaktywizowanych w podstawowych formach w województwie kujawsko-pomorskim w 2024 roku według PUP (w %)



Efektywność zatrudnieniowa (w %) staży w 2024 roku według PUP



Efektywność kosztowa (w zł) staży w 2024 roku według PUP





PRACE INTERWENCYJNE



1976 osób



95,2%



10 607,84 zł

Rozpoczęcie prac interwencyjnych

W województwie prace interwencyjne stanowiły 13,8% aktywizacji podstawowymi formami (o 0,5 p. proc. mniej niż w 2023 roku). Na prace interwencyjne powiatowe urzędy pracy w województwie wydały 21,9 mln zł.

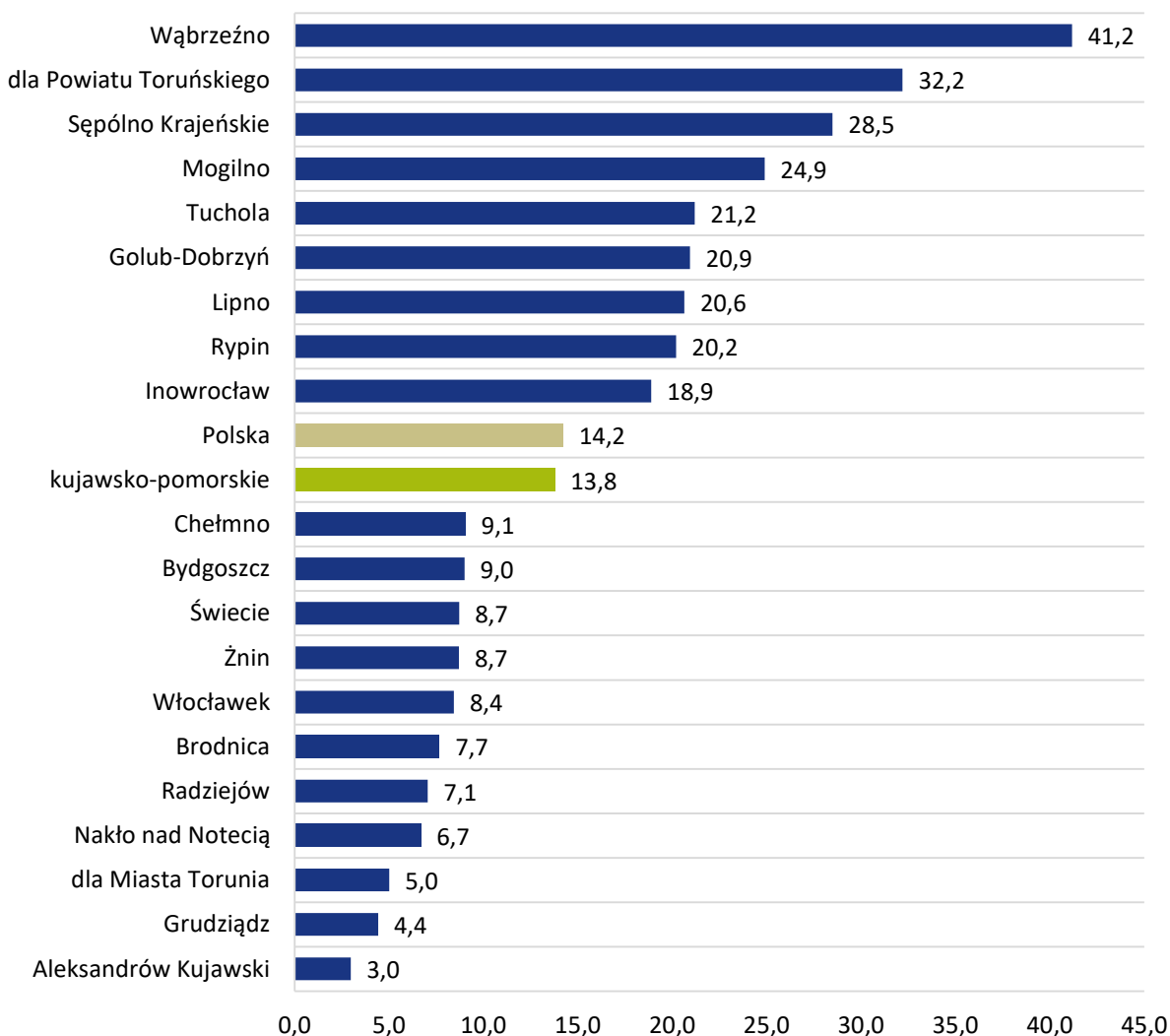
Efektywność zatrudnieniowa

Efektywność zatrudnieniowa prac interwencyjnych wyniosła średnio w województwie 95,2% o 1,3 p. proc. więcej niż w 2023 roku, od 82,8% w Grudziądzu do 100,0% w powiatach aleksandrowskim, golubsko-dobrzyńskim, lipnowskim, nakielskim, radziejowskim i rypińskim.

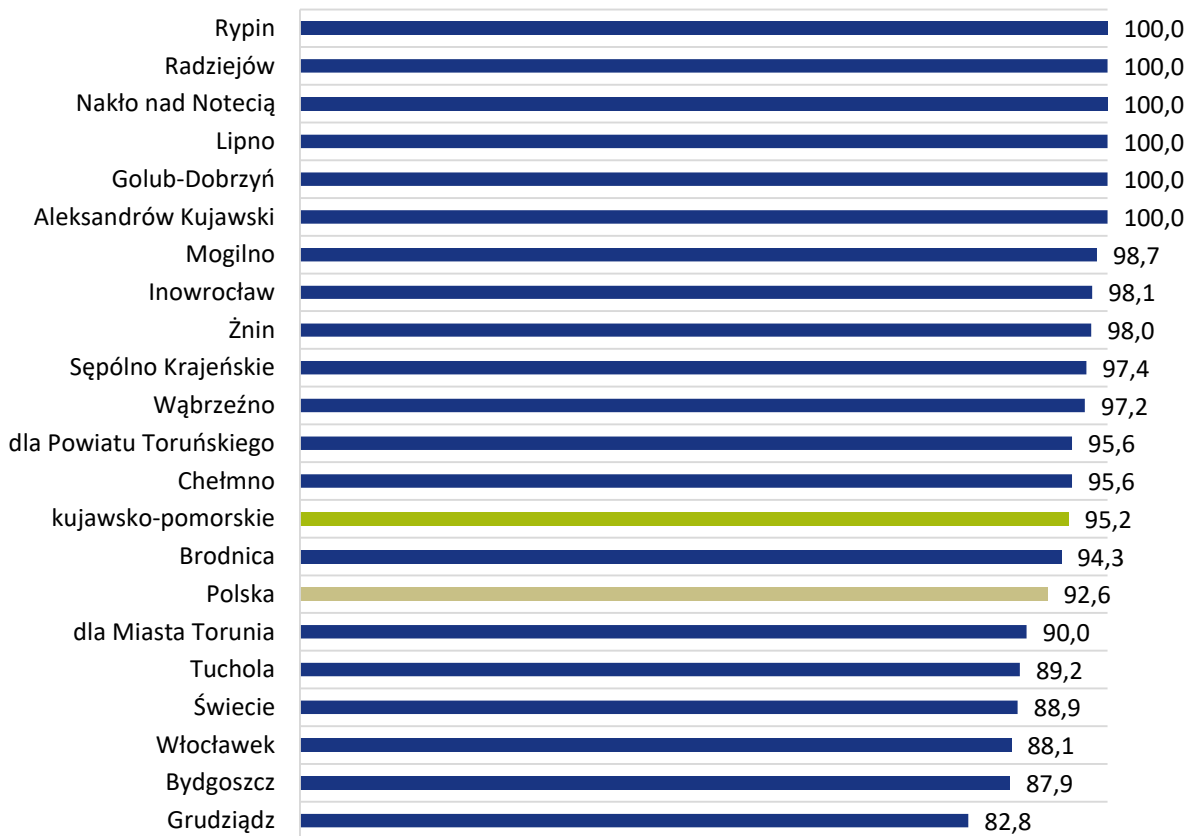
Efektywność kosztowa

Efektywność kosztowa prac interwencyjnych wyniosła średnio 10 607,84 zł, od 5419,48 zł w Grudziądzu do 18 230,97 zł w powiecie toruńskim.

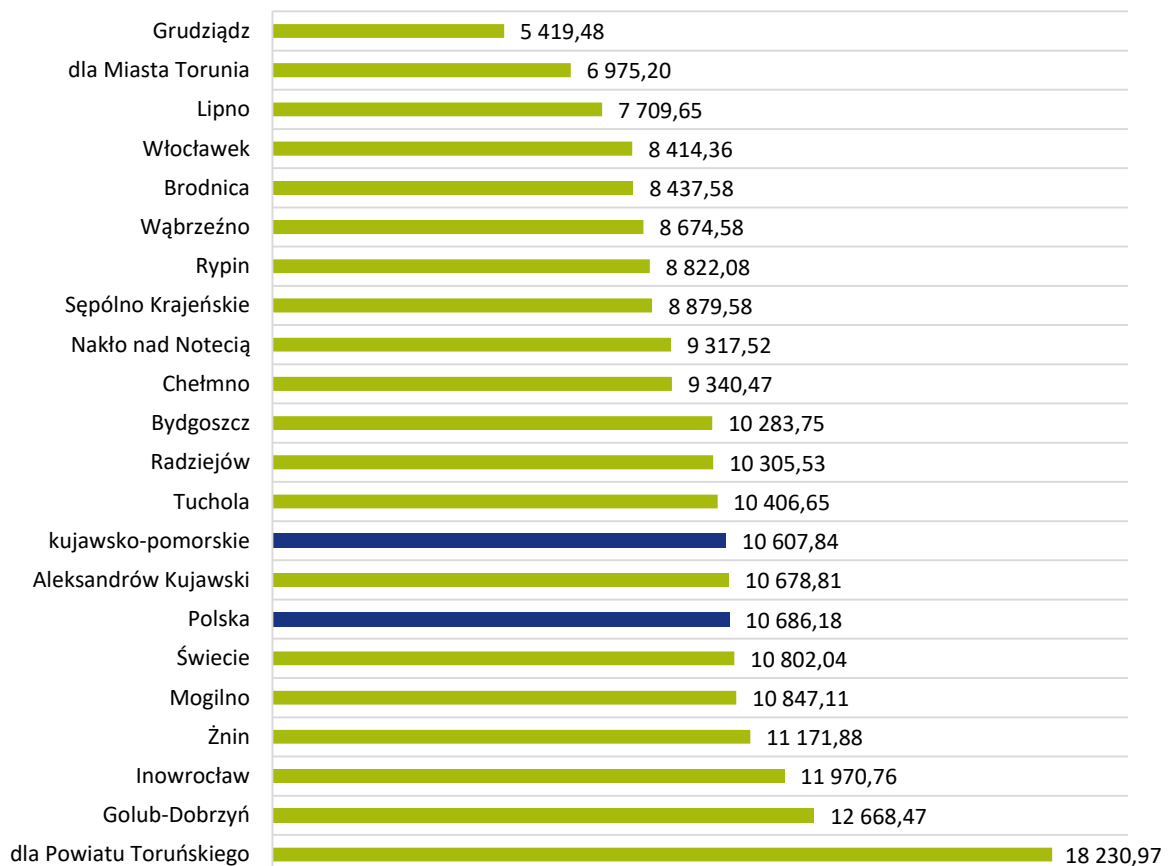
Udział prac interwencyjnych w liczbie zaktywizowanych w podstawowych formach w województwie kujawsko-pomorskim w 2024 roku według PUP (w %)



Efektywność zatrudnieniowa (w %) prac interwencyjnych w 2024 roku według PUP



Efektywność kosztowa (w zł) prac interwencyjnych w 2024 roku według PUP





ROBOTY PUBLICZNE



2764 osoby

Rozpoczęcie robót publicznych

W województwie roboty publiczne stanowiły 19,3% aktywizacji podstawowymi formami (o 0,8 p. proc. więcej niż w 2023 roku). Na roboty publiczne powiatowe urzędy pracy w województwie wydały 39,4 mln zł.



91,0%

Efektywność zatrudnieniowa

Efektywność zatrudnieniowa robót publicznych wyniosła średnio w województwie 91,0% o 0,4 p. proc. mniej niż w 2023 roku, od 50,0% w powiecie toruńskim do 100,0% w powiatach mogileńskim, świeckim i wąbrzeskim.

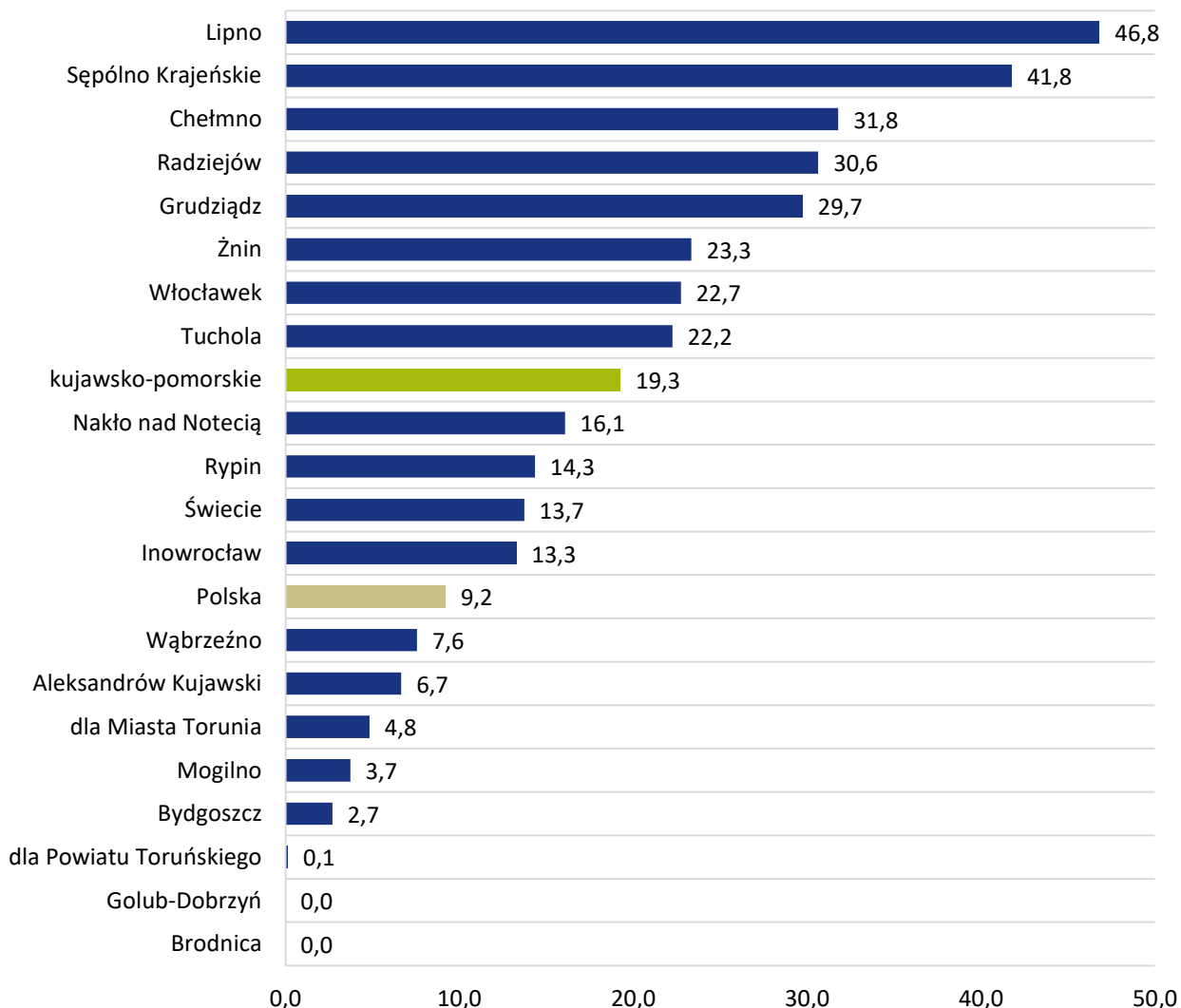


20 282,90 zł

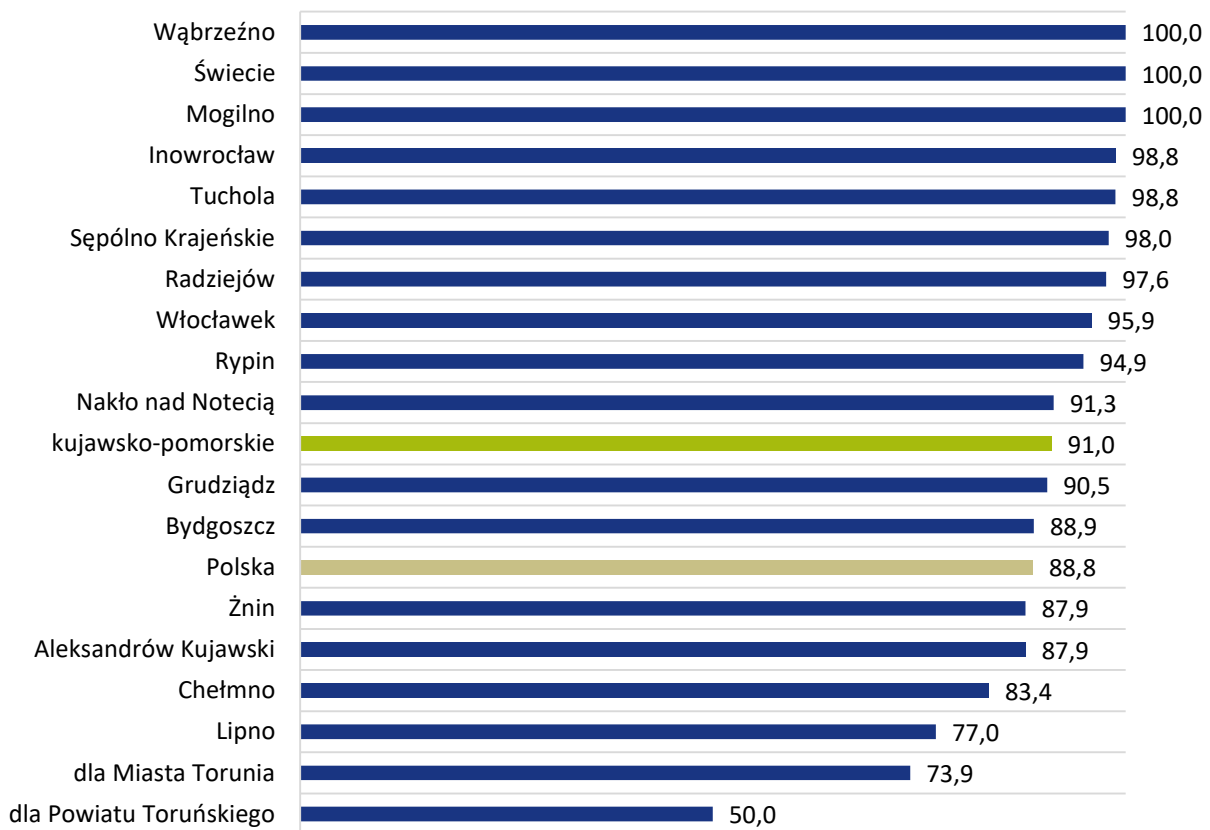
Efektywność kosztowa

Efektywność kosztowa robót publicznych wyniosła średnio 20 282,90 zł, od 10 441,00 zł w powiecie aleksandrowskim do 46 497,71 zł w powiecie toruńskim.

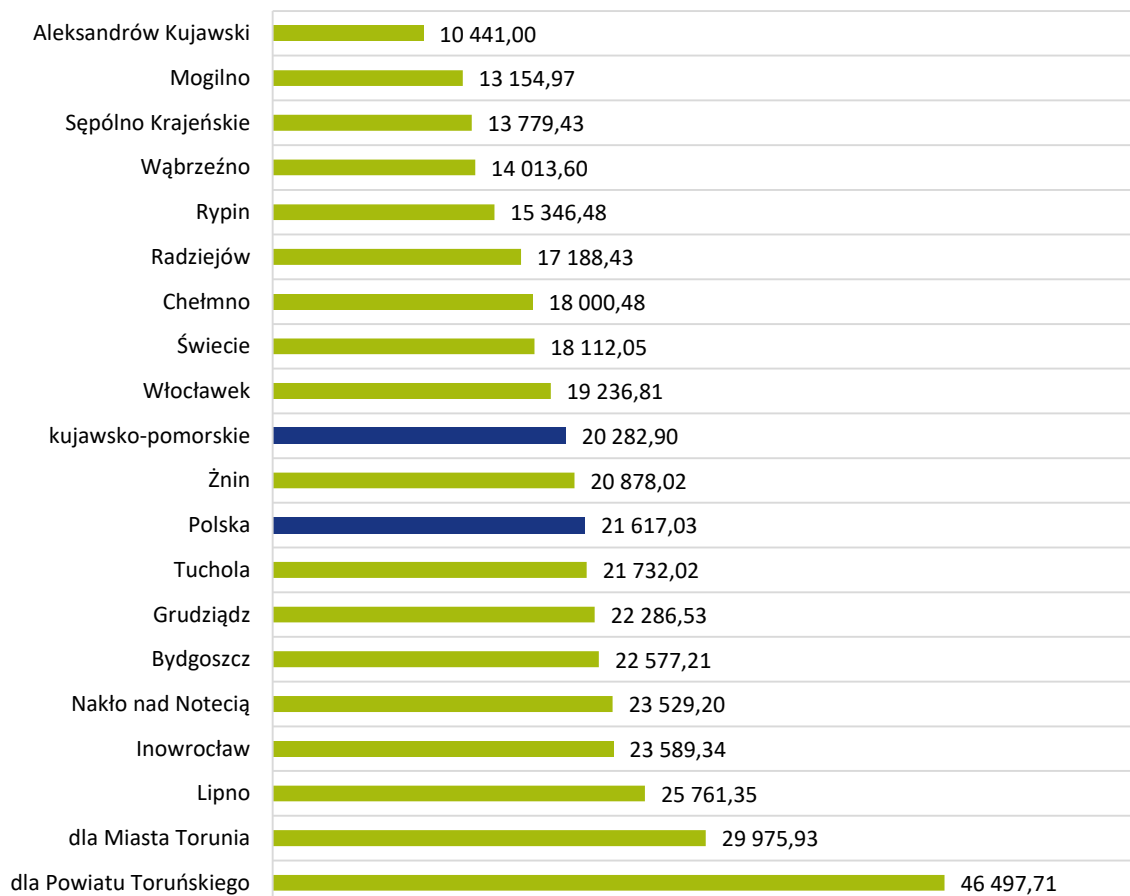
Udział robót publicznych w liczbie zaktywizowanych w podstawowych formach w województwie kujawsko-pomorskim w 2024 roku według PUP (w %)



Efektywność zatrudnieniowa (w %) robót publicznych w 2024 roku według PUP



Efektywność kosztowa (w zł) robót publicznych w 2024 roku według PUP





PODJĘCIA DZIAŁALNOŚCI GOSPODARCZEJ



1357 osób

Rozpoczęcie podjęcia działalności gospodarczej

W województwie podjęcia działalności gospodarczej stanowiły 9,5% aktywizacji podstawowymi formami (o 1,1 p. proc. więcej niż w 2023 roku). Na podjęcia działalności gospodarczej urzędy pracy w województwie wydały 40,3 mln zł.



95,2%

Efektywność zatrudnieniowa

Efektywność zatrudnieniowa podjęć działalności gospodarczej wyniosła średnio w województwie 95,2% o 0,2 p. proc. więcej niż w 2023 roku, od 84,6% dla Miasta Torunia do 100,0% dla powiatów toruńskiego, aleksandrowskiego, chełmińskiego, sępoleńskiego, tucholskiego i wąbrzeskiego.

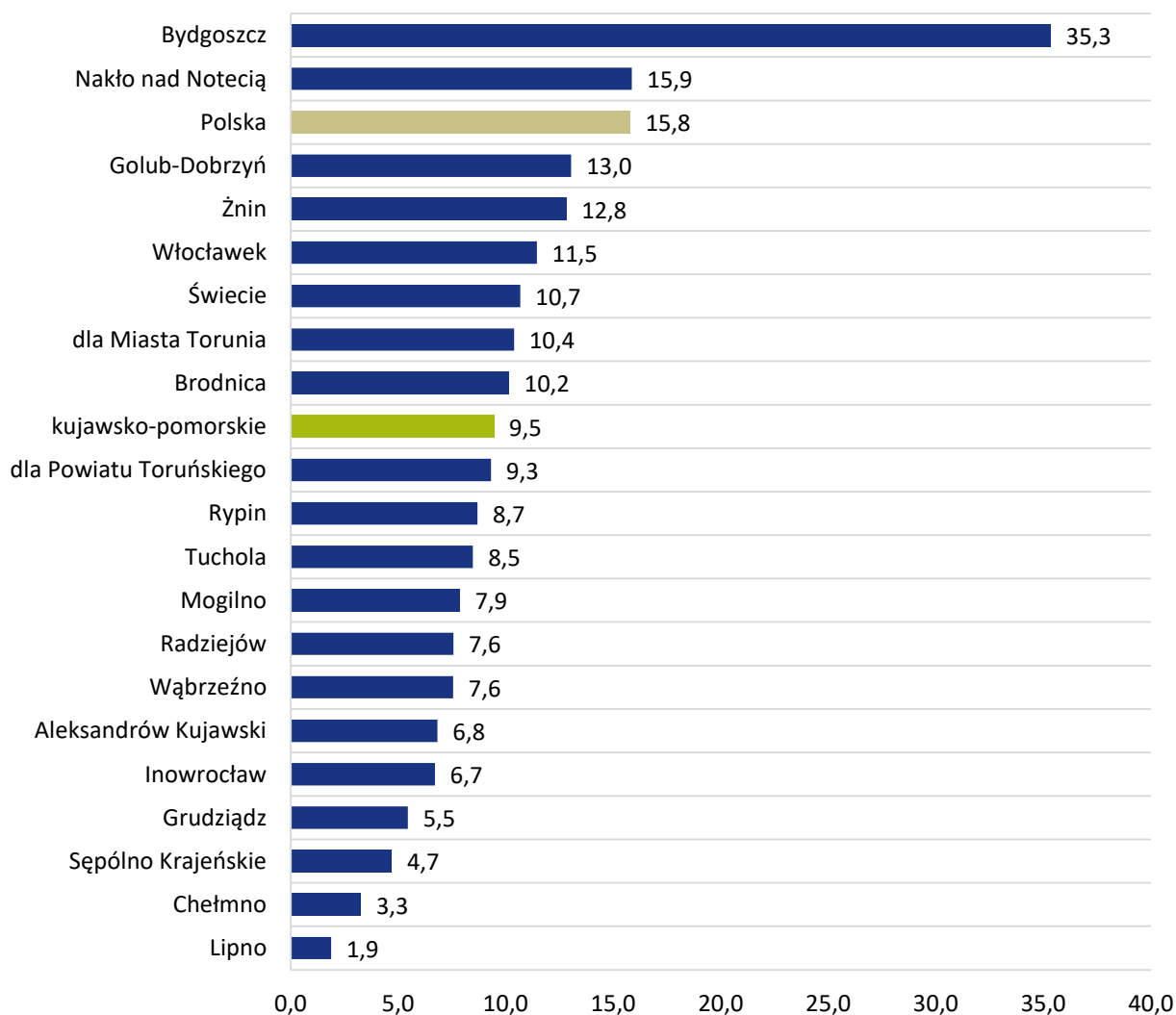


29 728,83 zł

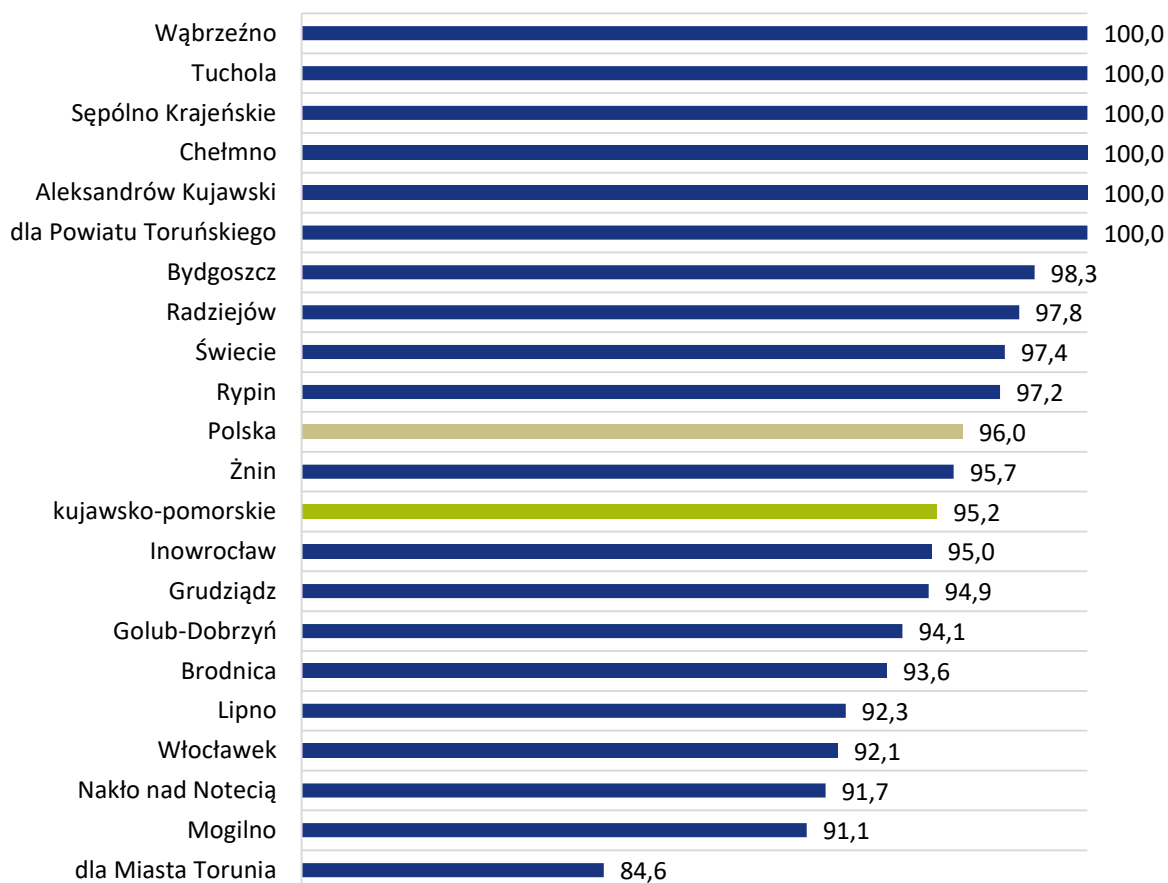
Efektywność kosztowa

Efektywność kosztowa podjęć działalności gospodarczej wyniosła średnio 29 728,83 zł, od 20 271,15 zł w powiecie tucholskim do 46 167,14 zł w powiecie świeckim.

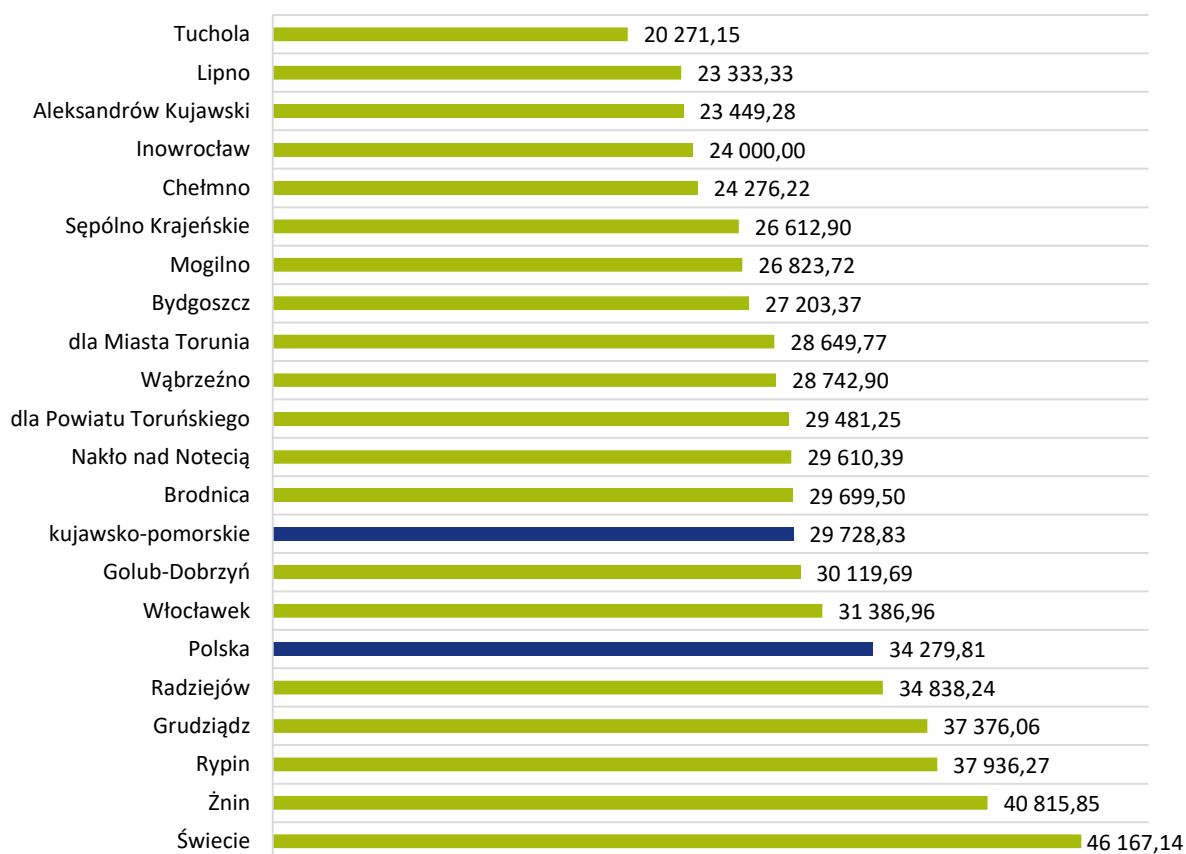
Udział podjęć działalność gospodarczej w liczbie zaktywizowanych w podstawowych formach w województwie kujawsko-pomorskim w 2024 roku według PUP (w %)



Efektywność zatrudnieniowa (w %) podjęć działalności gospodarczej w 2024 roku według PUP



Efektywność kosztowa (w zł) podjęć działalności gospodarczej w 2024 roku według PUP





PODJĘCIA PRACY

W RAMACH REFUNDACJI KOSZTÓW ZATRUDNIENIA



1842 osoby



89,4%



22 783,75 zł

Rozpoczęcie pracy w ramach refundacji kosztów zatrudnienia

W województwie podjęcia pracy w ramach refundacji kosztów zatrudnienia stanowiły 12,8% aktywizacji podstawowymi formami (o 0,1 p. proc. więcej niż w 2023 roku). Na podjęcia pracy w ramach refundacji kosztów zatrudnienia urzędy pracy w województwie wydały 36,1 mln zł.

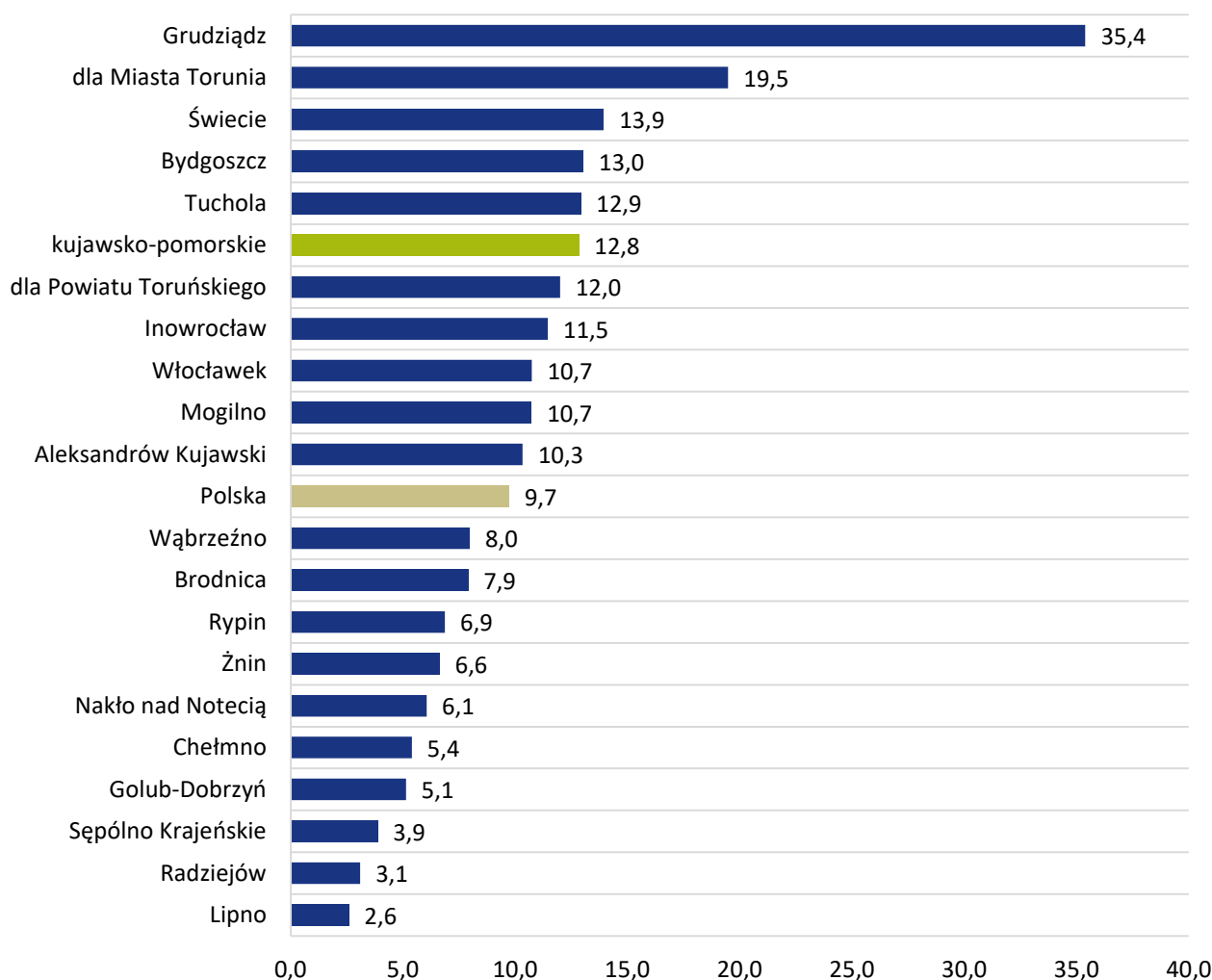
Efektywność zatrudnieniowa

Efektywność zatrudnieniowa podjęć pracy w ramach refundacji kosztów zatrudnienia wyniosła średnio w województwie 89,4% o 1,5 p. proc. więcej niż w 2023 roku, od 72,7% w powiecie chełmińskim do 100,0% w powiecie aleksandrowskim, brodnickim, lipnowskim, wąbrzeskim i żnińskim.

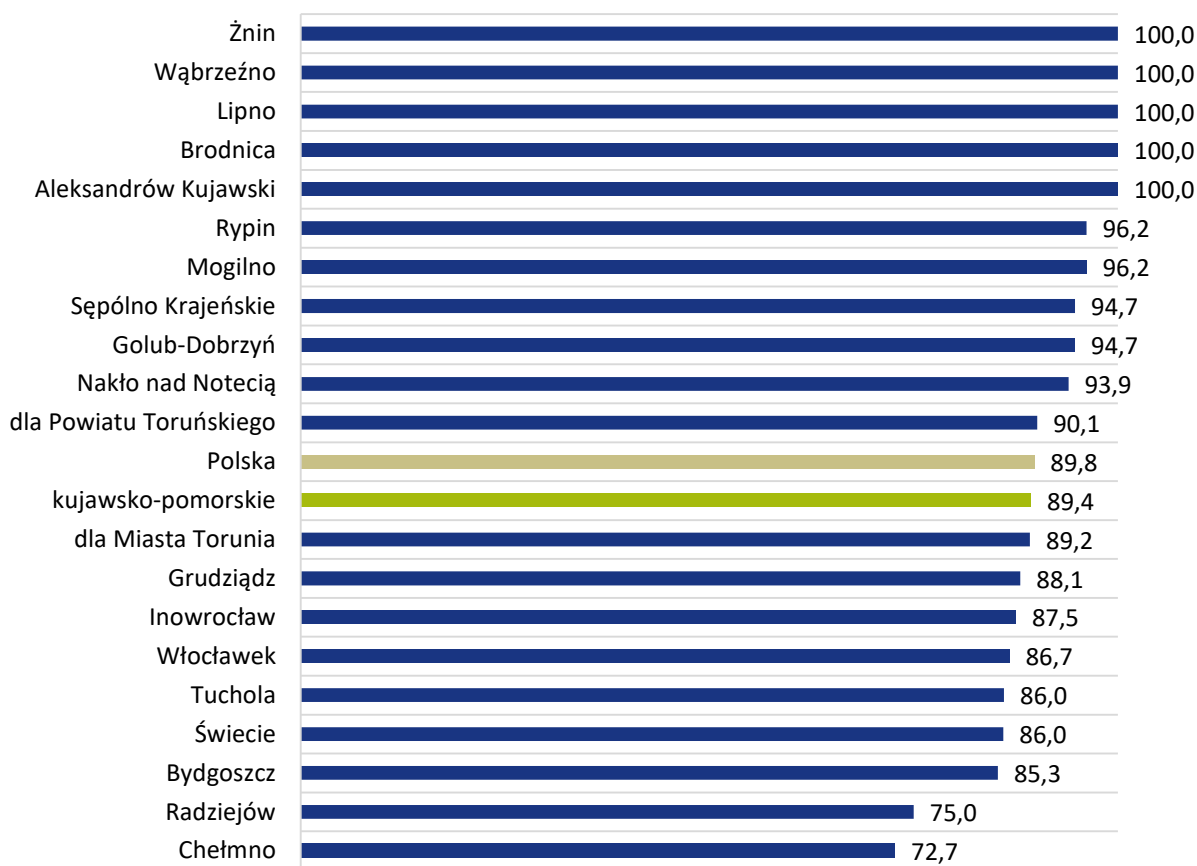
Efektywność kosztowa

Efektywność kosztowa podjęć działalności gospodarczej wyniosła średnio 22 783,75 zł, od 11 597,22 zł w powiecie sępoleńskim do 32 698,72 zł w powiecie tucholskim.

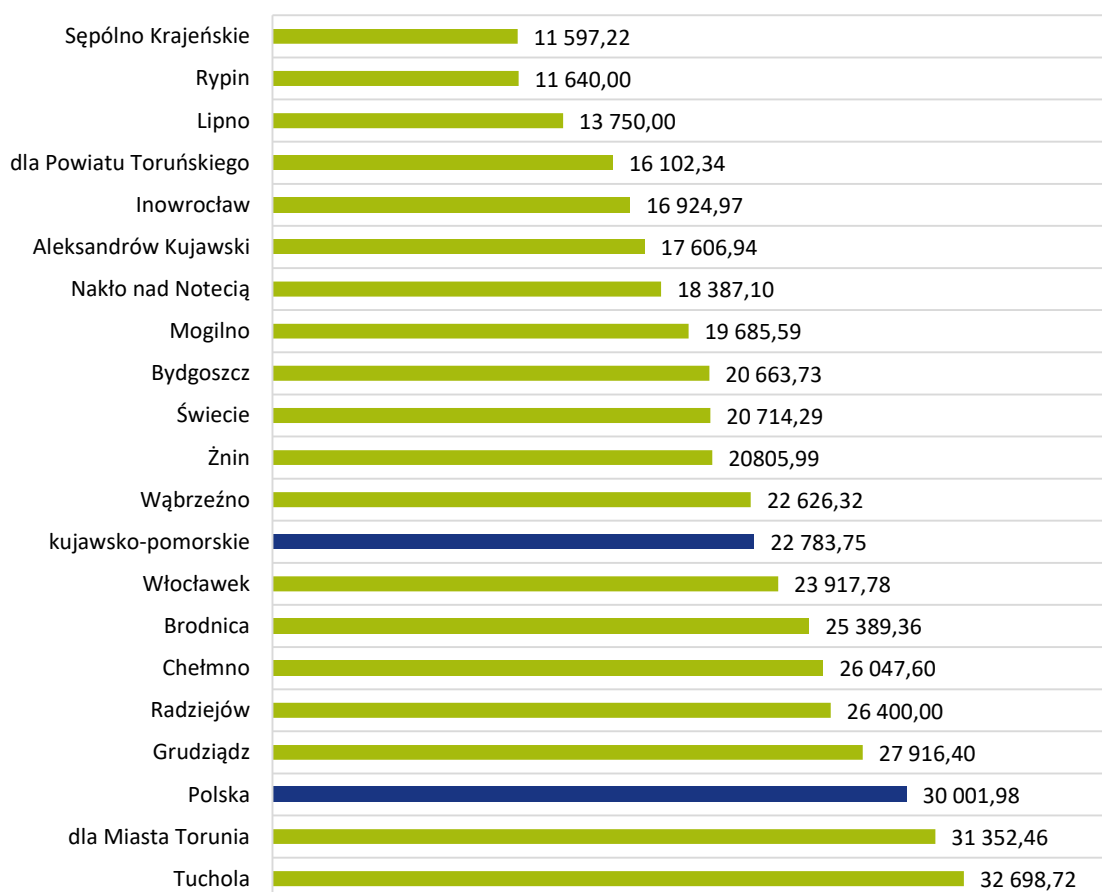
Udział podjęć pracy w ramach refundacji kosztów zatrudnienia w liczbie zaktywizowanych w podstawowych formach w województwie kujawsko-pomorskim w 2024 roku według PUP (w %)



Efektywność zatrudnieniowa (w %) refundacji kosztów zatrudnienia w 2024 roku według PUP



Efektywność kosztowa (w zł) refundacji kosztów zatrudnienia w 2024 roku według PUP





Analiza wskaźników administracyjnych

Definicje

Pracownicy kluczowi:

Osoby zatrudnione w powiatowych urzędach pracy na stanowiskach:

- pośrednicy pracy,
- doradcy zawodowi,
- specjaliści do spraw rozwoju zawodowego,
- specjaliści do spraw programów,
- doradcy i asystenci EURES.

Doradcy klienta:

Osoby zatrudnione na jednym ze stanowisk w urzędzie:

- pośrednika pracy,
- doradcy zawodowego,
- specjalisty ds. rozwoju zawodowego,
- specjalisty ds. programów, któremu powierzona została funkcja doradcy klienta.

Dane o pracownikach PUP w końcu 2024 roku



956

W powiatowych urzędach pracy województwa zatrudnionych było 956 pracowników, o 17 osób mniej niż w końcu 2023 roku; 82,4% ogółu pracowników stanowiły kobiety.



446

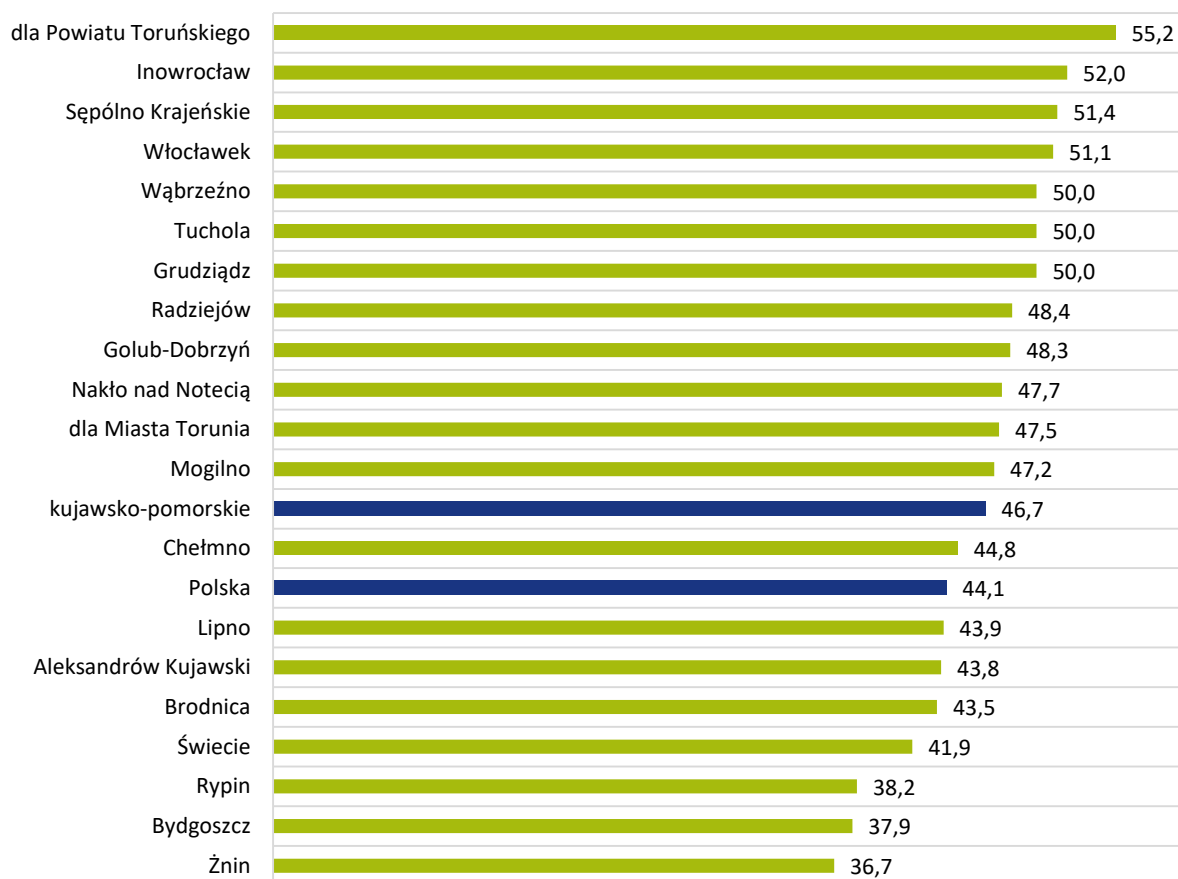
Wśród zatrudnionych było 446 pracowników kluczowych (46,7% ogółu pracowników), o 11 osób mniej niż w końcu 2023 roku, w tym było 218 pośredników pracy oraz 99 doradców zawodowych. 406 pracowników pełniło funkcję doradcy klienta (spadek o 8 osób).



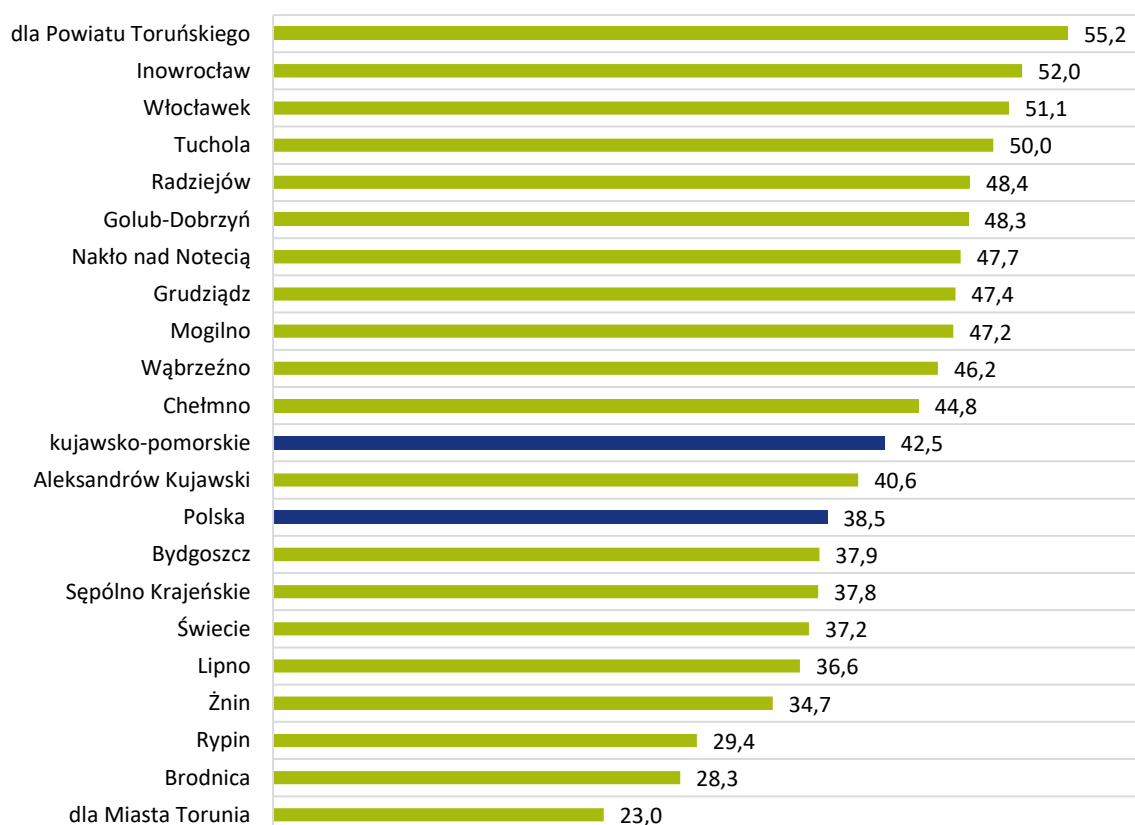
136

Na jednego doradcę klienta przypadało średnio w województwie 136 bezrobotnych (rok wcześniej – 131 osób), najmniej w PUP dla Powiatu Toruńskiego i PUP w Mogilnie (89 osób), a najwięcej w PUP dla Miasta Torunia (210 osób).

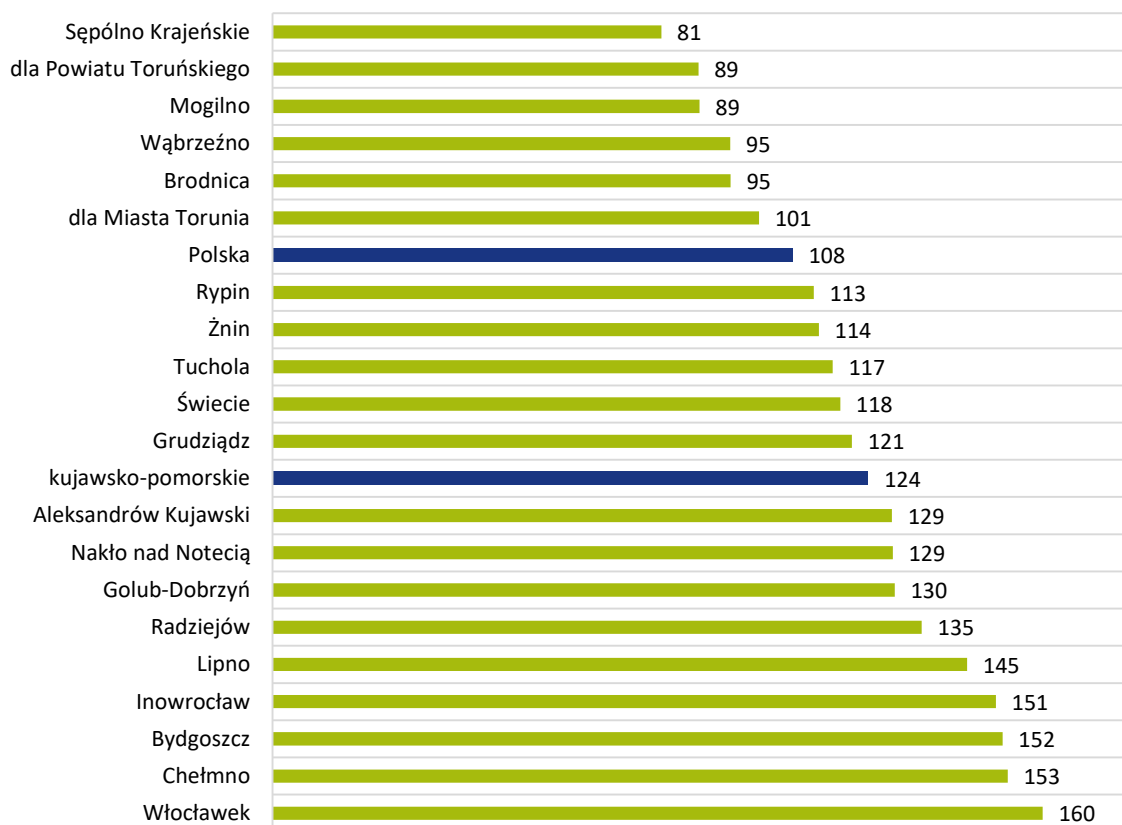
Udział pracowników kluczowych wśród pracowników PUP w końcu 2024 roku (w %)



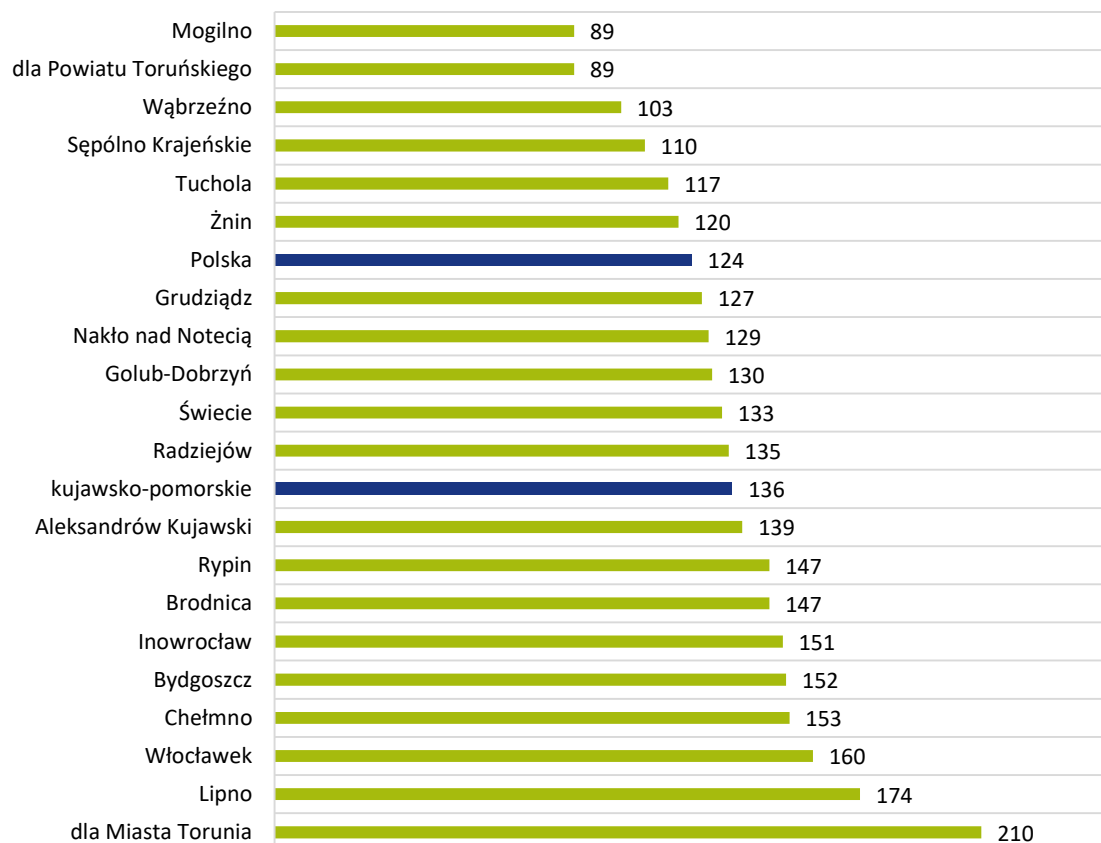
Udział doradców klienta wśród pracowników PUP w końcu 2024 roku (w %)



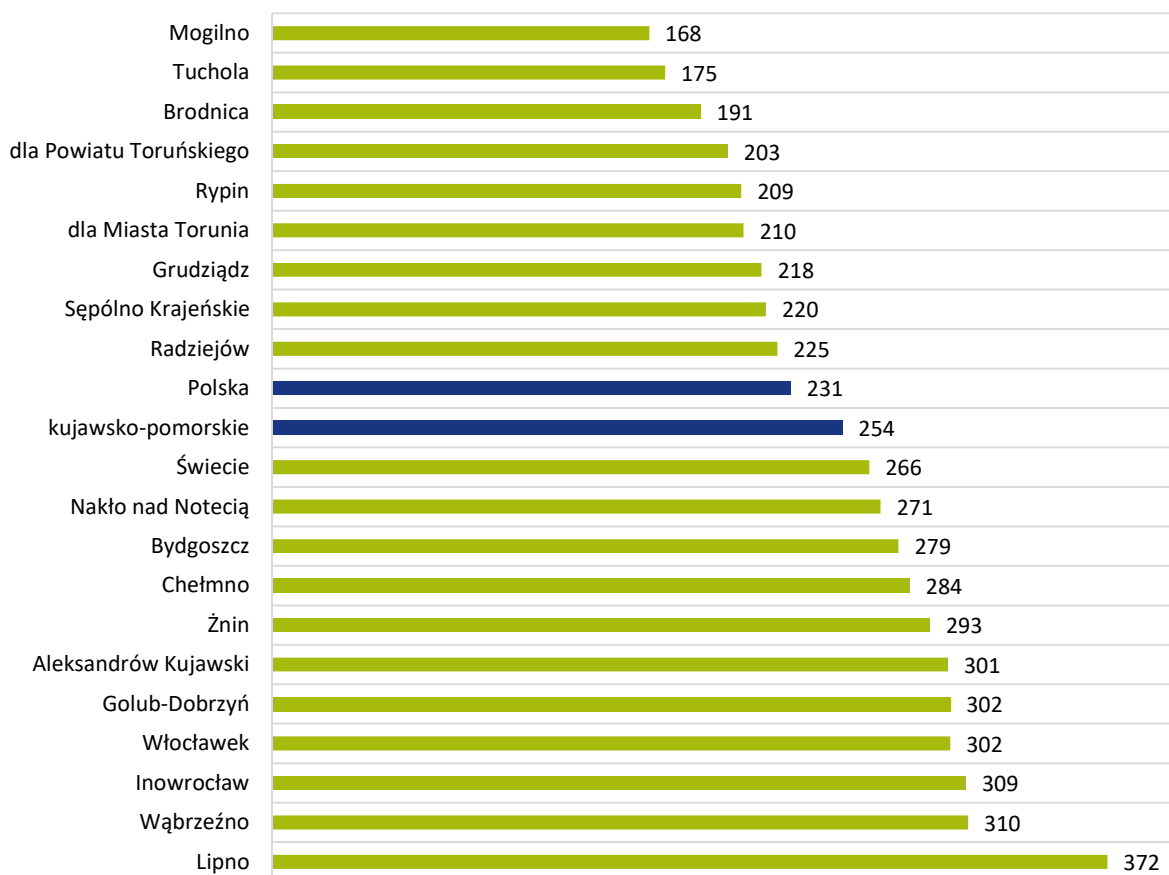
Liczba bezrobotnych przypadająca na jednego pracownika kluczowego w PUP w końcu 2024 roku



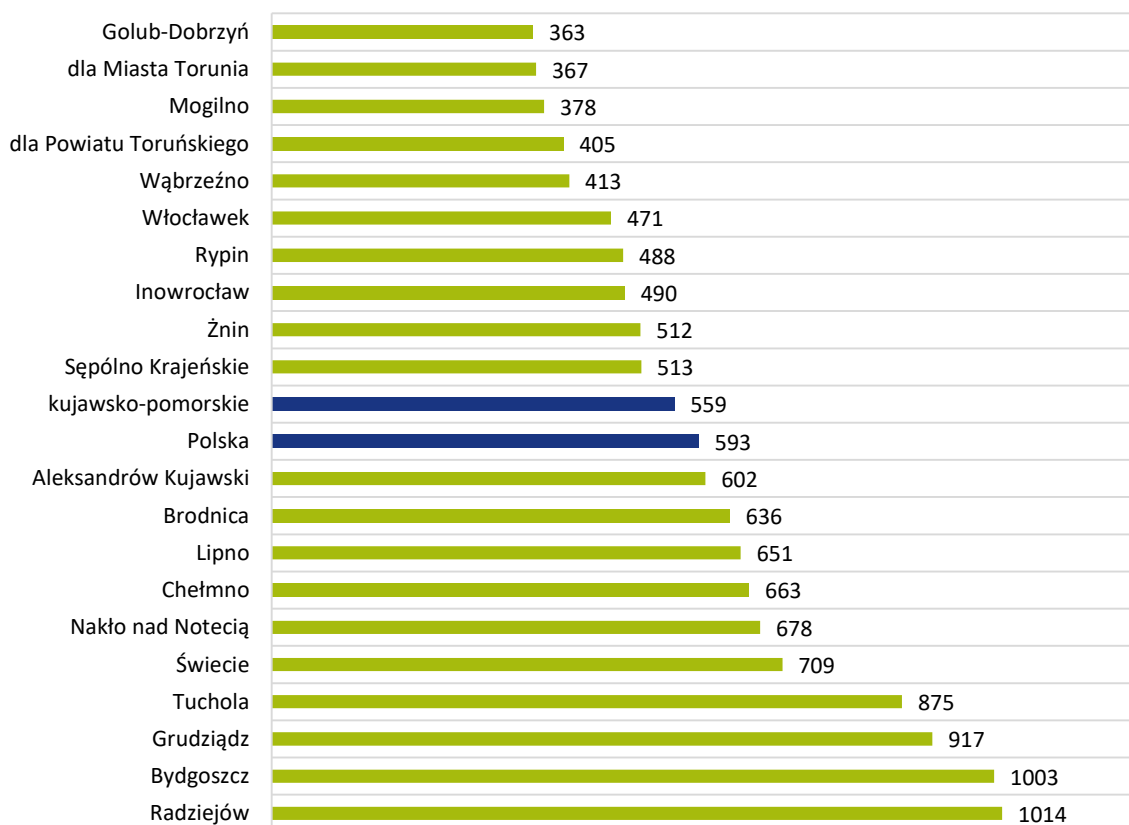
Liczba bezrobotnych przypadająca na jednego doradcę klienta w PUP w końcu 2024 roku



Liczba bezrobotnych przypadająca na jednego pośrednika pracy w PUP w końcu 2024 roku



Liczba bezrobotnych przypadająca na jednego doradcę zawodowego w PUP w końcu 2024 roku



Źródła danych „Analizy porównawczej działalności powiatowych urzędów pracy województwa kujawsko-pomorskiego”:

- Sprawozdanie MRiPS-01 o rynku pracy,
- Załącznik nr 1 Efektywność programów na rzecz promocji zatrudnienia do sprawozdania MRPiPS-02 o przychodach i wydatkach Funduszu Pracy,
- Sprawozdanie IORP o instytucjonalnej obsłudze rynku pracy.

Wojewódzki Urząd Pracy w Toruniu



Telefon

sekretariat tel.: (56) 669 39 00

kancelaria tel.: (56) 669 39 01



E-mail

wup@wup.torun.pl



Strona internetowa

<https://wuptorun.praca.gov.pl>



Adres

ul. Szosa Chełmińska 30/32, 87-100 Toruń

Przy publikowaniu danych WUP w Toruniu
prosimy o podanie źródła